



Contatación ICFES 2018 &lt;contratacion2018@icfes.gov.co&gt;

**SUBSANACION DOCUMENTOS - GRUPO 2 - TEMPO EXPRESS SAS**

1 mensaje

**JULIO MEJIA VASQUEZ** <juliome42@hotmail.com>

13 de diciembre de 2018, 16:50

Para: "contratacion2018@icfes.gov.co" &lt;contratacion2018@icfes.gov.co&gt;, "joan.castro@cadena.com.co" &lt;joan.castro@cadena.com.co&gt;

De: Julio Mejia [mailto:julio.mejia@tempoexpress.com]  
Enviado el: jueves, 13 de diciembre de 2018 4:45 p. m.  
Para: 'contratacion2018@icfes.gov.co'  
CC: joan.castro@cadena.com.co; juliome42@hotmail.com  
Asunto: SUBSANACIÓN DOCUMENTOS - GRUPO 2 - TEMPO EXPRESS SAS

Buena tarde,

Sres.  
INSTITUTO COLOMBIANO PARA LA EVALUACION DE LA EDUCACIÓN  
ICFES.

Cordial saludo,

Se adjuntan los documentos requeridos y subsanados para el Proceso de Habilitación Previa PH – 01 de 2018 – Servicios Pruebas SABER 11 Calendario B

Un saludo



**JULIO MEJÍA VÁSQUEZ**  
Dirección de Operaciones  
TEMPO EXPRESS S.A.S.  
[julio.mejia@tempoexpress.com](mailto:julio.mejia@tempoexpress.com)  
[www.tempoexpress.com](http://www.tempoexpress.com)  
Certificación ISO 9001:2015  
Carrera 25 No. 88 – 78 Alcázares  
Fijo: (1) 7430296 Ext. 2206  
Celular: 3176423163  
Bogotá D.C.

**3 archivos adjuntos**

- TEMPO EXPRESS SAS - COMPOSICIÓN ACCIONARIA2.pdf**  
279K
- MODULOS EMPAQUE SECUNDARIO Y TERCIARIO.docx**  
5837K
- doc12260420181213135014.pdf**  
315K



Cartagena de Indias, D. T y C. 04 de Diciembre de 2018.


NIT. 806.005.329 - 4


Señores  
**INSTITUTO COLOMBIANO PARA LA EVALUACIÓN DE LA EDUCACIÓN**  
**ICFES**  
Bogotá, D.C.


**Referencia:** CERTIFICACIÓN COMPOSICIÓN ACCIONARIA

Los suscritos, Contador Público, Representante Legal y Revisor Fiscal de la sociedad TEMPO EXPRESS SAS, identificada con número de NIT 806.005.329-4, hace constar que de acuerdo con el libro oficial de registro de accionistas, inscrito en el registro mercantil, de conformidad con las normas de auditoría generalmente aceptadas en Colombia, certifica que la composición accionaria es la siguiente:

Identificación	Socios	Valor de sus Aportes	% de Participación
900.887.458	KADALE SAS	184.250.000	33.5%
901.101.121	INVERSIONES DACAB SAS	184.250.000	33.5%
1.047.365.043	Karen Yepes Flores	181.500.000	33%

  
Liz Carolina Regalado  
Representante Legal

  
Kelly Rocio Beltran  
Contador Público  
T.P 165506-T


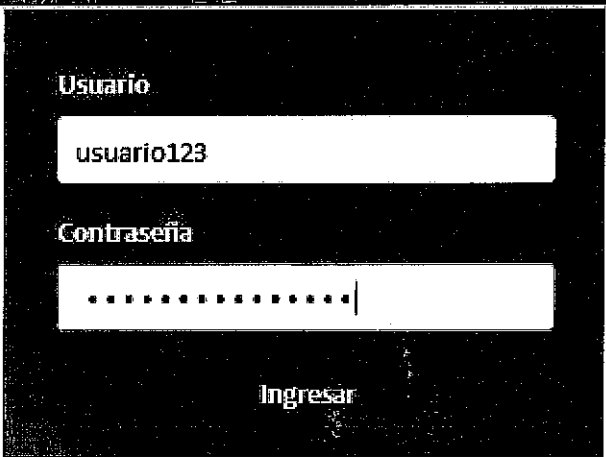
  
Sergio Soto Bravo  
Revisor Fiscal  
T.P 69218-T

## FUNCIONAMIENTO DE MODULOS DE CONTROL, TRAZABILIDAD DEL MATERIAL E INTERFAZ DE USUARIO

**PROPÓSITO:** Describir detalladamente el procedimiento para hacer trazabilidad y control a los diferentes procesos de ejecución de empaque secundario y terciario de las pruebas Saber 11B

### DESCRIPCIÓN DE ACTIVIDADES

#### 1. Ingreso general al sistema

PASOS/NOTAS	INTERFAZ USUARIO
Ingresar a la URL <a href="http://tracking-icfes.cadena.com.co">http://tracking-icfes.cadena.com.co</a>	 A screenshot of a web browser displaying the tracking system's main page. The page features a dark background with a large image of a building. In the foreground, there is a white login form with fields for 'Usuario' and 'Contraseña', and an 'Ingresar' button.
Autenticarse con el respectivo usuario	 A close-up screenshot of the login form. The 'Usuario' field contains the text 'usuario123'. The 'Contraseña' field is masked with dots. Below the fields is an 'Ingresar' button.

## 2. Módulo de seguridad

El robusto módulo de seguridad está integrado con el Directorio Activo de Konfirma lo que facilita la administración de los usuarios. Permite configurar permisos de acceso por perfil a todas las opciones del sistema y adicionalmente puede configurarse el acceso a nivel de clientes, productos y procesos, lo que permite que los mismos clientes o sus proveedores hagan gestión en nuestra plataforma sólo accediendo a la información que se define para ellos. Se pueden crear cuantos perfiles sean necesarios y a cada usuario se le puede dar un perfil.

PASOS/NOTAS	INTERFAZ USUARIO
<p>Se crea el nombre del perfil y se le habilitan los permisos que dicho perfil tendrá sobre la herramienta</p>	<div style="border: 1px solid black; padding: 5px;"> <p>* Código: <input type="text" value="02"/>      * Nombre: <input type="text" value="PERFIL DE PRUEBA"/></p> <p style="text-align: right;">Es autorizador: <input type="checkbox"/></p> <hr/> <p>Permisos por perfil</p> <p>Opciones    Accesos</p> <ul style="list-style-type: none"> <li><input checked="" type="checkbox"/> Configuración general <ul style="list-style-type: none"> <li><input checked="" type="checkbox"/> Clientes</li> <li><input checked="" type="checkbox"/> Productos</li> <li><input checked="" type="checkbox"/> Estados y sub estados</li> <li><input checked="" type="checkbox"/> Rótulos</li> <li><input checked="" type="checkbox"/> Listas de valores</li> <li><input checked="" type="checkbox"/> Archivos</li> <li><input checked="" type="checkbox"/> Relaciones de archivos</li> <li><input checked="" type="checkbox"/> Componentes</li> <li><input type="checkbox"/> Relaciones de componentes</li> <li><input checked="" type="checkbox"/> Procesos y puntos de rastreo</li> <li><input type="checkbox"/> Actualización de datos</li> <li><input checked="" type="checkbox"/> Destinatarios notificaciones</li> <li><input type="checkbox"/> SMS</li> <li><input checked="" type="checkbox"/> Notificaciones procesos</li> <li><input checked="" type="checkbox"/> Actualización de base de datos</li> <li><input checked="" type="checkbox"/> Actualización masiva de estados</li> <li><input checked="" type="checkbox"/> Reporte seguimiento</li> <li><input checked="" type="checkbox"/> Formato entrega</li> </ul> </li> <li><input type="checkbox"/> Auditoría <ul style="list-style-type: none"> <li><input type="checkbox"/> Trazabilidad</li> <li><input type="checkbox"/> Visualización de productos</li> <li><input type="checkbox"/> Visualización de productos a distribuir</li> <li><input type="checkbox"/> Generación de reportes</li> </ul> </li> <li><input type="checkbox"/> Herramientas <ul style="list-style-type: none"> <li><input type="checkbox"/> Gestión de archivos</li> </ul> </li> <li><input type="checkbox"/> Seguridad <ul style="list-style-type: none"> <li><input type="checkbox"/> Usuarios</li> <li><input type="checkbox"/> Perfiles</li> </ul> </li> <li><input type="checkbox"/> Procesos y operaciones <ul style="list-style-type: none"> <li><input type="checkbox"/> Lectura y validación</li> <li><input type="checkbox"/> Lectura y validación múltiples cargas</li> <li><input type="checkbox"/> Carga de archivos (Aplicación de escritorio)</li> <li><input type="checkbox"/> Actualización datos componentes</li> <li><input type="checkbox"/> Carga para actualizar base de datos</li> <li><input type="checkbox"/> Actualización masiva de estados</li> <li><input type="checkbox"/> Agendamientos de cell center</li> <li><input type="checkbox"/> Generación de guías pendientes</li> </ul> </li> <li><input type="checkbox"/> Inventarios <ul style="list-style-type: none"> <li><input type="checkbox"/> Líneas</li> <li><input type="checkbox"/> Suministros</li> <li><input type="checkbox"/> Movimientos</li> <li><input type="checkbox"/> Informes</li> </ul> </li> </ul> </div>

PASOS/NOTAS

Cada perfil podrá tener acceso a 1 o n clientes y a 1, varios o todos los productos de dicho cliente

INTERFAZ USUARIO

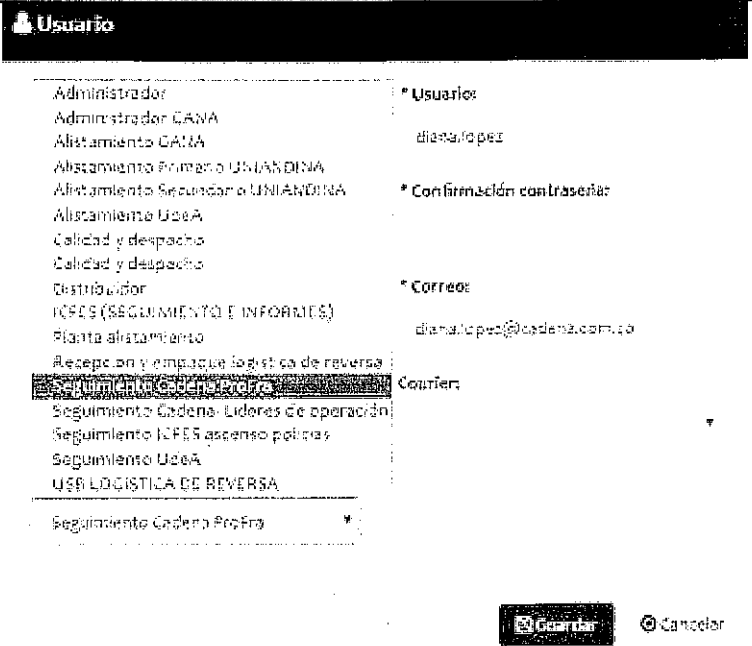
Perfil

\* Cliente:

PRUEBAS DE ESTADO ICFES

Accesos por perfil

- INVENTARIO\_KITS
- PAPEL\_CENSAL
  - EMPAQUE PROCESO CENSAL
    - VALIDACION CRUZADA PATINADOR
    - VALIDACION PATINADOR
  - EMPAQUE CAJA
  - EMPAQUE SEDE JORNADA
  - EMPAQUE ACTA DE SALON
- USB\_CONTROL
  - EMPAQUE USB
  - EMPAQUE USB EN CAJA
- USB\_HOLGURA
  - EMPAQUE USB
  - EMPAQUE USB EN CAJA

PASOS/NOTAS	INTERFAZ USUARIO
<p>Usuarios: Con los perfiles definidos, se le podrá habilitar a cada usuario que interactúe con la plataforma un determinado perfil</p>	 <p>The screenshot shows a user management interface titled 'Usuario'. On the left, there is a scrollable list of profiles including: Administrador, Administrador CANA, Alistamiento CANA, Alistamiento Primario UNIANADINA, Alistamiento Secundario UNIANADINA, Alistamiento UdeA, Calidad y despacho, Calidad y despacho Distribuidor, ICSES (SEGUIMIENTO E INFORMES), Planta alistamiento, Recepción y empaque logística de reversa, Seguimiento Cadená PopEro, Seguimiento Cadená Líderes de operación, Seguimiento ICSES ascenso policías, Seguimiento UdeA, and USR LOGÍSTICA DE REVERSA. On the right, there are input fields for 'Usuarios' (with value 'diana.ropez'), 'Confirmación contraseña:', 'Correo:' (with value 'diana.ropez@cadena.com.co'), and 'Courier:'. At the bottom right, there are 'Guardar' and 'Cancelar' buttons.</p>

### 3. Módulo de recepción de elementos de kits de aplicación y material de examen

PASOS/NOTAS	INTERFAZ USUARIO																																												
<p>El sistema permite realizar el cargue, uno a uno o masivamente, de todos los elementos que conforman los kits de aplicación de acuerdo con la codificación que el ICFES entrega.</p>	<table border="1"> <thead> <tr> <th>Código</th> <th>Descripción</th> <th>Unidad de...</th> <th></th> </tr> </thead> <tbody> <tr> <td>5000000001</td> <td>2FC6 - Acta de anulación</td> <td>Unidad</td> <td><input type="checkbox"/> </td> </tr> <tr> <td>5000000002</td> <td>2FC8 - Acta de toma de Impresión dactilar</td> <td>Unidad</td> <td><input type="checkbox"/> </td> </tr> <tr> <td>5000000003</td> <td>2FC7 - Acta para examinandos</td> <td>Unidad</td> <td><input type="checkbox"/> </td> </tr> <tr> <td>5000000004</td> <td>2AB5 - Afiche elementos permitidos y no permitidos</td> <td>Unidad</td> <td><input type="checkbox"/> </td> </tr> <tr> <td>5000000005</td> <td>2AB6 - Afiche silencio</td> <td>Unidad</td> <td><input type="checkbox"/> </td> </tr> <tr> <td>5000000006</td> <td>2AB2 - Afiche cuadro de tiempos</td> <td>Unidad</td> <td><input type="checkbox"/> </td> </tr> <tr> <td>5000000007</td> <td>2AB3 - Afiche instrucciones para examinandos</td> <td>Unidad</td> <td><input type="checkbox"/> </td> </tr> <tr> <td>5000000008</td> <td>2AB7 - Afiche rótulo puerta</td> <td>Unidad</td> <td><input type="checkbox"/> </td> </tr> <tr> <td>5000000009</td> <td>2AB4 - Afiche oficina del delegado</td> <td>Unidad</td> <td><input type="checkbox"/> </td> </tr> <tr> <td>5000000010</td> <td>2AB1 - Afiche baños</td> <td>Unidad</td> <td><input type="checkbox"/> </td> </tr> </tbody> </table> <p>  10 registros por página 1 de 10 de 74 registros         </p>	Código	Descripción	Unidad de...		5000000001	2FC6 - Acta de anulación	Unidad	<input type="checkbox"/>	5000000002	2FC8 - Acta de toma de Impresión dactilar	Unidad	<input type="checkbox"/>	5000000003	2FC7 - Acta para examinandos	Unidad	<input type="checkbox"/>	5000000004	2AB5 - Afiche elementos permitidos y no permitidos	Unidad	<input type="checkbox"/>	5000000005	2AB6 - Afiche silencio	Unidad	<input type="checkbox"/>	5000000006	2AB2 - Afiche cuadro de tiempos	Unidad	<input type="checkbox"/>	5000000007	2AB3 - Afiche instrucciones para examinandos	Unidad	<input type="checkbox"/>	5000000008	2AB7 - Afiche rótulo puerta	Unidad	<input type="checkbox"/>	5000000009	2AB4 - Afiche oficina del delegado	Unidad	<input type="checkbox"/>	5000000010	2AB1 - Afiche baños	Unidad	<input type="checkbox"/>
Código	Descripción	Unidad de...																																											
5000000001	2FC6 - Acta de anulación	Unidad	<input type="checkbox"/>																																										
5000000002	2FC8 - Acta de toma de Impresión dactilar	Unidad	<input type="checkbox"/>																																										
5000000003	2FC7 - Acta para examinandos	Unidad	<input type="checkbox"/>																																										
5000000004	2AB5 - Afiche elementos permitidos y no permitidos	Unidad	<input type="checkbox"/>																																										
5000000005	2AB6 - Afiche silencio	Unidad	<input type="checkbox"/>																																										
5000000006	2AB2 - Afiche cuadro de tiempos	Unidad	<input type="checkbox"/>																																										
5000000007	2AB3 - Afiche instrucciones para examinandos	Unidad	<input type="checkbox"/>																																										
5000000008	2AB7 - Afiche rótulo puerta	Unidad	<input type="checkbox"/>																																										
5000000009	2AB4 - Afiche oficina del delegado	Unidad	<input type="checkbox"/>																																										
5000000010	2AB1 - Afiche baños	Unidad	<input type="checkbox"/>																																										
<p>Una vez se tienen cargado los elementos que conforman los kits y materiales de examen en aplicación el sistema permite hacer movimientos de inventario de tipo avería, entrada o salida para uno o varios elementos.</p>	<div style="border: 1px solid black; padding: 5px;"> <p>tipo de movimiento:</p> <div style="border: 1px solid black; height: 20px; margin-bottom: 5px;"></div> <p>AVERIA</p> <p>ENTRADA</p> <p>SALIDA</p> </div>																																												

**PASOS/NOTAS**

Cada vez que se realiza un movimiento de inventario de cualquier tipo, el sistema genera un soporte en formato PDF que puede ser descargado para posterior impresión.

El sistema permite generar y descargar en formato CSV reportes de entradas, salidas y del saldo del inventario para que pueda ser manipulado y de esta manera realizar cualquier análisis sobre los datos. El informe se puede generar para un suministro específico o para todos los que componen el inventario.

**INTERFAZ USUARIO**

### Movimiento de ENTRADA

Fecha: November 22, 2018

Nro: 0000000003

Documento: 12345

DETALLE			
Código	Suministro	Unidad de	Cantidad
S0000000001	2FC6 - Acta de anulación	Unidad	10
S0000000036	2FB3 - Formato de ubicación	Unidad	5
S0000000008	2AB7 - Afiche rótulo puerta	Unidad	2


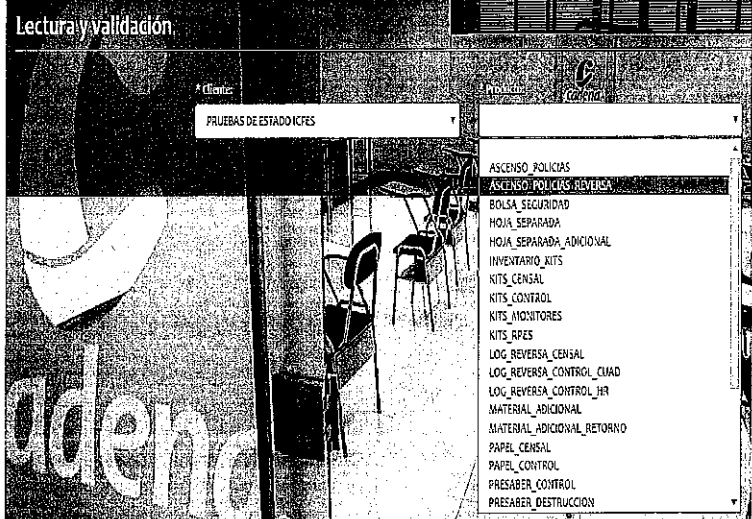
### Generación de informes de inventario

The screenshot shows a web interface for generating inventory reports. It includes several dropdown menus and text input fields:

- Cliente:** ICFES IMPRESION
- Producto:** SABER\_PRO
- Base de datos:** SABER\_PRO-28-09-2018\_23153141
- Tipo de informe:** INGRESOS
- Código de suministros:** (empty field)
- Fecha inicial:** 2018-11-14
- Fecha final:** 2018-11-22
- Exportar:** (button with download icon)



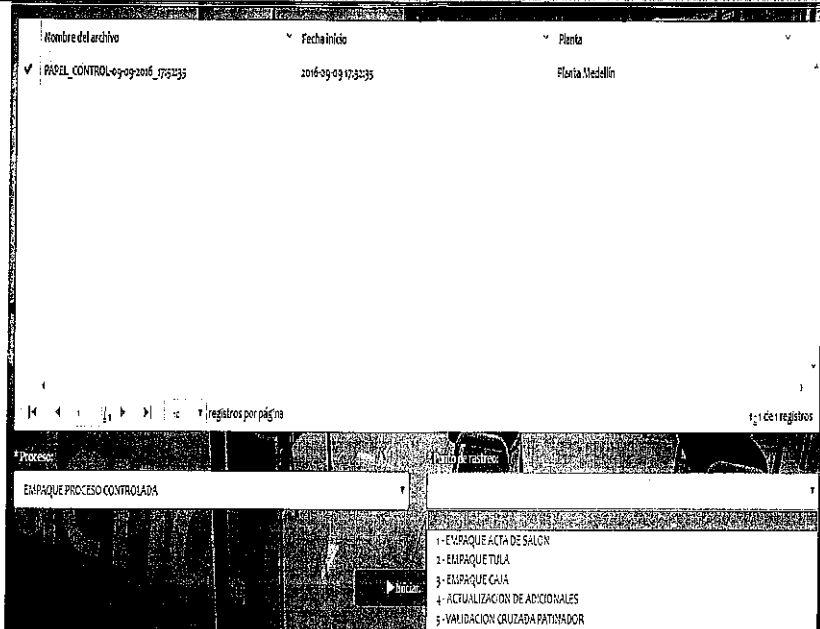
#### 4. Módulo de empaque de material de examen

PASOS/NOTAS	INTERFAZ USUARIO
<p>Este proceso garantiza el correcto empaque y validación del material examen entregado por el impresor, acorde a la biblia suministrada por la entidad.</p> <p>Para empezar, se selecciona la opción "Procesos y operaciones" – "Lectura y validación"</p>	
<p>Seleccionar el cliente "ICFES" y el producto según la prueba a presentar: "Saber 11B"</p>	

**PASOS/NOTAS**

Seleccionar la base de datos con la cuál se realizará el proceso. Posteriormente se selecciona el proceso y punto de rastreo (control) que se desea ejecutar

**INTERFAZ USUARIO**



De acuerdo al acta de sesión que se haya leído, el sistema mostrará los cuadernillos asociados a dicha acta para proceder con la validación en el empaque secundario y terciario. Además tanto en el empaque secundario como en el empaque terciario, el sistema irá mostrando el avance de los cuadernillos leídos y empacados.



Lectura de componentes

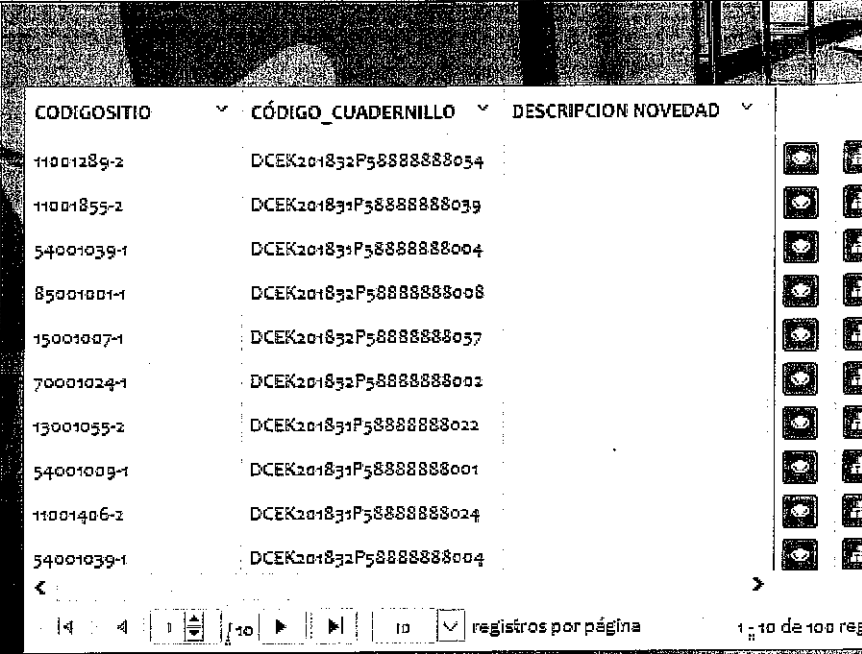
HOJA DE RESPUESTAS	CODIGO HOJA DE RESPUEST...	CUADERNILLO	CODIGO CUADERNILLO
H24552427		C24552427	
H21708561		C21708561	
H25859405		C25859405	
H29139093		C29139093	
H28088604		C28088604	
H28874067		C28874067	
H29631668		C29631668	
H29386616		C29386616	
H29731052		C29731052	
H27858027		C27858027	
H16285089		C16285089	

Lecturas:


Faltan 19 de 19

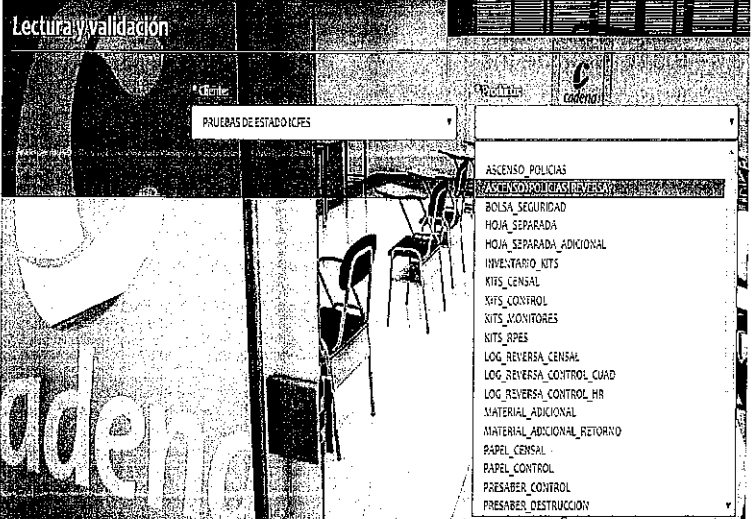
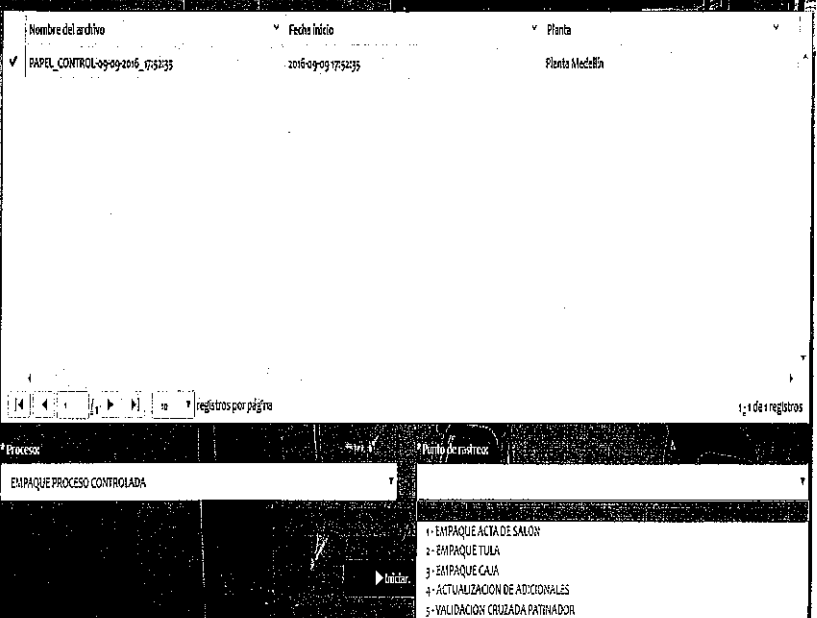

⊗ Cancelar

PASOS/NOTAS	INTERFAZ USUARIO
<p>En el menú, seleccionar la opción “Auditoría” – “Generación de reportes”</p> <p>Este módulo permite hacer trazabilidad del avance porcentual y nominal del empaque. Se presenta un reporte que permite ver el avance a nivel global, por sitio, bloque y salón o el porcentaje de instituciones que ya cerraron el proceso de empaque.</p>	
<p>Además este módulo permite ver la cantidad porcentual y nominal de reposiciones.</p>	

PASOS/NOTAS	INTERFAZ USUARIO																																	
<p>De igual forma se puede consultar y exportar en formato CSV un reporte en el que se incluye la información de las novedades encontradas durante el proceso de empaque para posterior manipulación y análisis de los datos.</p>	 <table border="1"> <thead> <tr> <th>CODIGOSITIO</th> <th>CÓDIGO_CUADERNILLO</th> <th>DESCRIPCION NOVEDAD</th> </tr> </thead> <tbody> <tr><td>11001289-2</td><td>DCEK201832P5888888054</td><td></td></tr> <tr><td>11001855-2</td><td>DCEK201831P5888888039</td><td></td></tr> <tr><td>54001039-1</td><td>DCEK201831P5888888004</td><td></td></tr> <tr><td>85001001-1</td><td>DCEK201832P5888888008</td><td></td></tr> <tr><td>15001007-1</td><td>DCEK201832P5888888057</td><td></td></tr> <tr><td>70001024-1</td><td>DCEK201832P5888888002</td><td></td></tr> <tr><td>13001035-2</td><td>DCEK201831P5888888022</td><td></td></tr> <tr><td>54001009-1</td><td>DCEK201831P5888888001</td><td></td></tr> <tr><td>11001406-2</td><td>DCEK201831P5888888024</td><td></td></tr> <tr><td>54001039-1</td><td>DCEK201832P5888888004</td><td></td></tr> </tbody> </table>	CODIGOSITIO	CÓDIGO_CUADERNILLO	DESCRIPCION NOVEDAD	11001289-2	DCEK201832P5888888054		11001855-2	DCEK201831P5888888039		54001039-1	DCEK201831P5888888004		85001001-1	DCEK201832P5888888008		15001007-1	DCEK201832P5888888057		70001024-1	DCEK201832P5888888002		13001035-2	DCEK201831P5888888022		54001009-1	DCEK201831P5888888001		11001406-2	DCEK201831P5888888024		54001039-1	DCEK201832P5888888004	
CODIGOSITIO	CÓDIGO_CUADERNILLO	DESCRIPCION NOVEDAD																																
11001289-2	DCEK201832P5888888054																																	
11001855-2	DCEK201831P5888888039																																	
54001039-1	DCEK201831P5888888004																																	
85001001-1	DCEK201832P5888888008																																	
15001007-1	DCEK201832P5888888057																																	
70001024-1	DCEK201832P5888888002																																	
13001035-2	DCEK201831P5888888022																																	
54001009-1	DCEK201831P5888888001																																	
11001406-2	DCEK201831P5888888024																																	
54001039-1	DCEK201832P5888888004																																	

### 5. Módulo de empaque de kits

PASOS/NOTAS	INTERFAZ USUARIO
<p>Este proceso garantiza el correcto empaque del material de kits acorde a la biblia suministrada por la entidad.</p> <p>Para empezar, se selecciona la opción "Procesos y operaciones" – "Lectura y validación"</p>	

PASOS/NOTAS	INTERFAZ USUARIO
<p>Seleccionar el cliente "ICFES" y el producto según la prueba a presentar: "Saber 11B"</p>	
<p>Seleccionar la base de datos con la cuál se realizará el proceso. Posteriormente se selecciona el proceso y punto de rastreo (control) que se desea ejecutar</p>	
<p>El sistema solicitará ingresar el código del acta de sesión, proceder con la validación en el armado y luego en el empaque.</p>	

**PASOS/NOTAS**

El sistema permitirá la lectura de los rótulos de los kits. Además irá mostrando el avance de los kits empacados.

En el menú, seleccionar la opción "Auditoría" – "Generación de reportes"

Este módulo permite hacer trazabilidad del avance porcentual y nominal del empaque. Se presenta un reporte que permite ver el avance a nivel global.

Además este módulo permite ver la cantidad porcentual y nominal de reposiciones.

**INTERFAZ USUARIO**

Lectura de componentes

HOJA DE RESPUESTAS	CODIGO HOJA DE RESPUEST...	CUADERNILLO	CODIGO CUADERNILLO
H24552427		C24552427	
H21708561		C21708561	
H25859405		C25859405	
H29139093		C29139093	
H26088604		C26088604	
H28874067		C28874067	
H29631668		C29631668	
H29386626		C29386626	
H29731052		C29731052	
H27858027		C27858027	
H26269089		C26269089	

Lectura:

Faltan 19 de 19

Cancelar

Generación de reportes

PROCESOS DE EMPAQUE OTRAS

PAPEL CUADERNILLO

CUADERNILLO

Nombre del archivo	Fecha lista	Plantilla
✓ PAFEL_GENERAL_03_01_1_2300040	2016-03-01 13:00:00	Plantilla Model 1

Ver detalles

Mostrar

Exportar

CUADERNILLOS CONTROL

SEGUIMIENTO DE AVANCE : CUADERNILLOS

CONSECUATIVO DE CONTROL :

SITIO :

SESION :

SITIO BALCON :

NOMBRE BALCON :

Información ANS

2017-10-13 12:04:22

2017-10-16 12:04:22

Progreso nivel

Leidos: 100 (100%)

**PASOS/NOTAS**

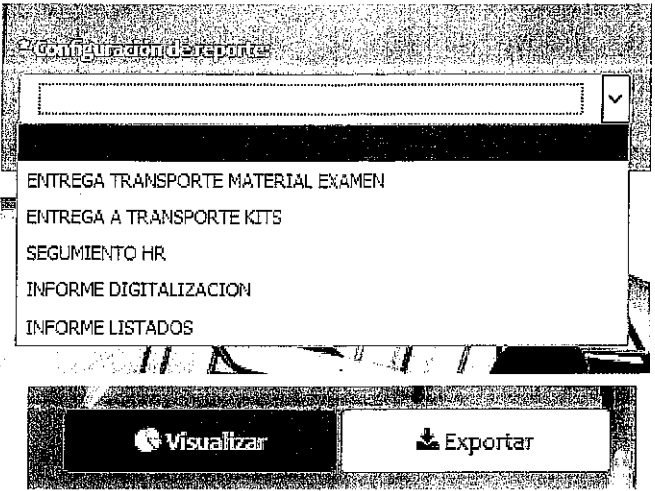
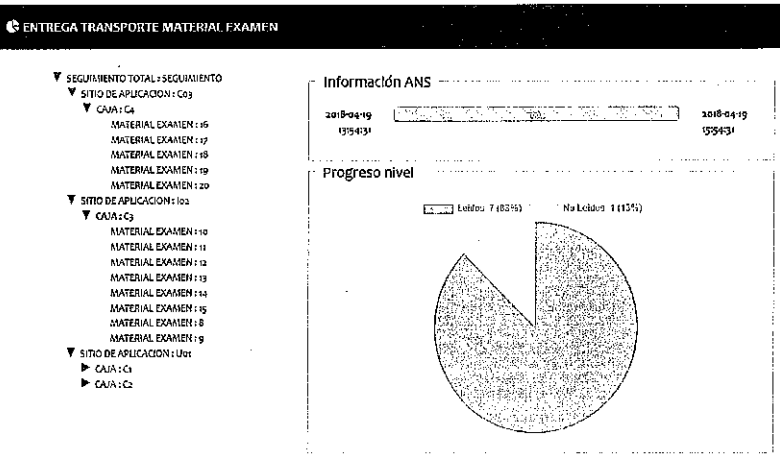
De igual forma se puede consultar y exportar en formato CSV un reporte en el que se incluye la información de las novedades encontradas durante el proceso de empaque para posterior manipulación y análisis de los datos.

**INTERFAZ USUARIO**

CODIGOSITIO	CÓDIGO_CUADERNILLO	DESCRIPCION NOVEDAD
11001289-2	DCEK201832P58888888054	
11001855-2	DCEK201831P58888888039	
54001039-1	DCEK201831P58888888004	
85001001-1	DCEK201832P58888888008	
15001007-1	DCEK201832P58888888057	
70001024-1	DCEK201832P58888888002	
13001055-2	DCEK201831P58888888022	
54001009-1	DCEK201831P58888888001	
11001406-2	DCEK201831P58888888024	
54001039-1	DCEK201832P58888888004	

10 registros por página 1 de 10 de 100 reg

## 6. Módulo de entrega de cajas de material de examen y kits al operador de transporte

PASOS/NOTAS	INTERFAZ USUARIO
<p>En el menú, seleccionar la opción “Auditoría” – “Generación de reportes”</p> <p>Este módulo permite generar y exportar reportes de trazabilidad del avance porcentual y nominal de la entrega de elementos al operador logístico tanto del material del examen como de los kits.</p>	
<p>En la lista desplegable se debe seleccionar el reporte “ENTREGA TRANSPORTE MATERIAL EXAMEN” y luego se debe dar clic en la opción “Visualizar”.</p> <p>El reporte de entrega de material de examen permite visualizar el avance a nivel global, por sitio de aplicación y por caja que ya cerraron el proceso de entrega al contratista de transporte.</p>	 <p><b>ENTREGA TRANSPORTE MATERIAL EXAMEN</b></p> <ul style="list-style-type: none"> <li>SEGUIMIENTO TOTAL - SEGUIMIENTO             <ul style="list-style-type: none"> <li>SITIO DE APLICACION: C03                     <ul style="list-style-type: none"> <li>CAJA: C4                             <ul style="list-style-type: none"> <li>MATERIAL EXAMEN: 16</li> <li>MATERIAL EXAMEN: 17</li> <li>MATERIAL EXAMEN: 18</li> <li>MATERIAL EXAMEN: 19</li> <li>MATERIAL EXAMEN: 20</li> </ul> </li> <li>SITIO DE APLICACION: 102                             <ul style="list-style-type: none"> <li>CAJA: C3                                     <ul style="list-style-type: none"> <li>MATERIAL EXAMEN: 10</li> <li>MATERIAL EXAMEN: 11</li> <li>MATERIAL EXAMEN: 12</li> <li>MATERIAL EXAMEN: 13</li> <li>MATERIAL EXAMEN: 14</li> <li>MATERIAL EXAMEN: 15</li> <li>MATERIAL EXAMEN: 18</li> <li>MATERIAL EXAMEN: 19</li> </ul> </li> </ul> </li> <li>SITIO DE APLICACION: L04                             <ul style="list-style-type: none"> <li>CAJA: C1</li> <li>CAJA: C2</li> </ul> </li> </ul> </li> </ul> </li> </ul> <p><b>Información ANS</b></p> <p>2018-04-19 13:54:31 2018-04-19 13:54:31</p> <p><b>Progreso nivel</b></p> <p>Leídos: 7 (02%) No Leídos: 11254</p>

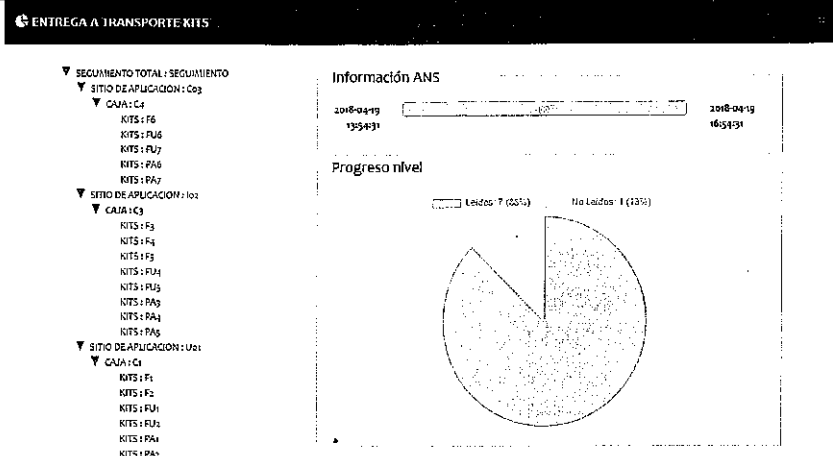


**PASOS/NOTAS**


En la lista desplegable se debe seleccionar el reporte "ENTREGA TRANSPORTE KITS Y MATERIAL DE EXAMEN" y luego se debe dar clic en la opción "Visualizar".

El reporte de entrega de kits permite visualizar el avance a nivel global, por sitio de aplicación y por caja que ya cerraron el proceso de entrega al contratista de transporte.


**INTERFAZ USUARIO**

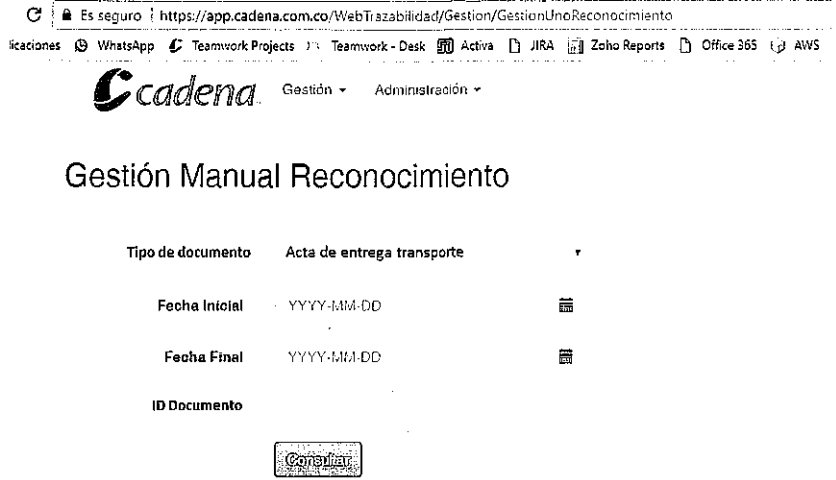



Los reporte permiten ser exportados en formato xls en el que se detalla la relación de los kits o material de examen que se encuentran empacados en cada una de las cajas. Para esto se debe seleccionar el tipo de reporte y luego dar clic en la opción "Visualizar".

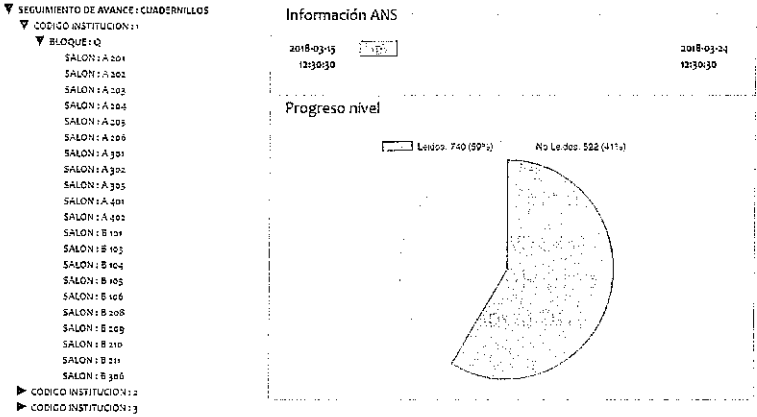


Para consultar las actas de entrega de las cajas digitalizadas se debe ingresar a la herramienta "Imágenes digitalizadas"



PASOS/NOTAS	INTERFAZ USUARIO
<p>Luego de ingresar a la plataforma se debe buscar el tipo de documento, en este caso "Actas de entrega transporte".</p> <p>La herramienta permite aplicar filtro por fecha final, inicial y por ID del documento.</p> <p>Para realizar la búsqueda se debe dar clic en el botón "Consultar".</p>	
<p>Después de lanzar la búsqueda se tiene una pantalla de resultados.</p>	

## 7. Módulo de informes de entrega al operador de transporte

PASOS/NOTAS	INTERFAZ USUARIO
<p>En el menú, seleccionar la opción “Auditoría” – “Generación de reportes”</p> <p>Este módulo permite hacer trazabilidad del avance porcentual y nominal de la entrega de elementos al operador logístico. Se presenta un reporte que permite ver el avance a nivel global, por sitio, bloque y salón o el porcentaje de instituciones que ya cerraron el proceso de entrega.</p>	 <p>SEGUIMIENTO DE AVANCE : CUADERNILLOS</p> <ul style="list-style-type: none"> <li>▼ CODIGO INSTITUCION : 1             <ul style="list-style-type: none"> <li>▼ BLOQUE : Q                     <ul style="list-style-type: none"> <li>SALÓN : A 201</li> <li>SALÓN : A 202</li> <li>SALÓN : A 203</li> <li>SALÓN : A 204</li> <li>SALÓN : A 205</li> <li>SALÓN : A 206</li> <li>SALÓN : A 301</li> <li>SALÓN : A 302</li> <li>SALÓN : A 303</li> <li>SALÓN : A 401</li> <li>SALÓN : A 402</li> <li>SALÓN : B 101</li> <li>SALÓN : B 102</li> <li>SALÓN : B 103</li> <li>SALÓN : B 104</li> <li>SALÓN : B 105</li> <li>SALÓN : B 106</li> <li>SALÓN : B 208</li> <li>SALÓN : B 209</li> <li>SALÓN : B 210</li> <li>SALÓN : B 211</li> <li>SALÓN : B 305</li> </ul> </li> </ul> </li> <li>► CODIGO INSTITUCION : 2</li> <li>► CODIGO INSTITUCION : 3</li> </ul> <p>Información ANS</p> <p>2018-03-15 13:30:30 <input type="text" value="15"/> 2018-03-24 13:30:30</p> <p>Progreso nivel</p> <p>Leído: 740 (59%) No Leído: 522 (41%)</p>
<p>Además este módulo permite ver la cantidad porcentual y nominal de reposiciones.</p>	

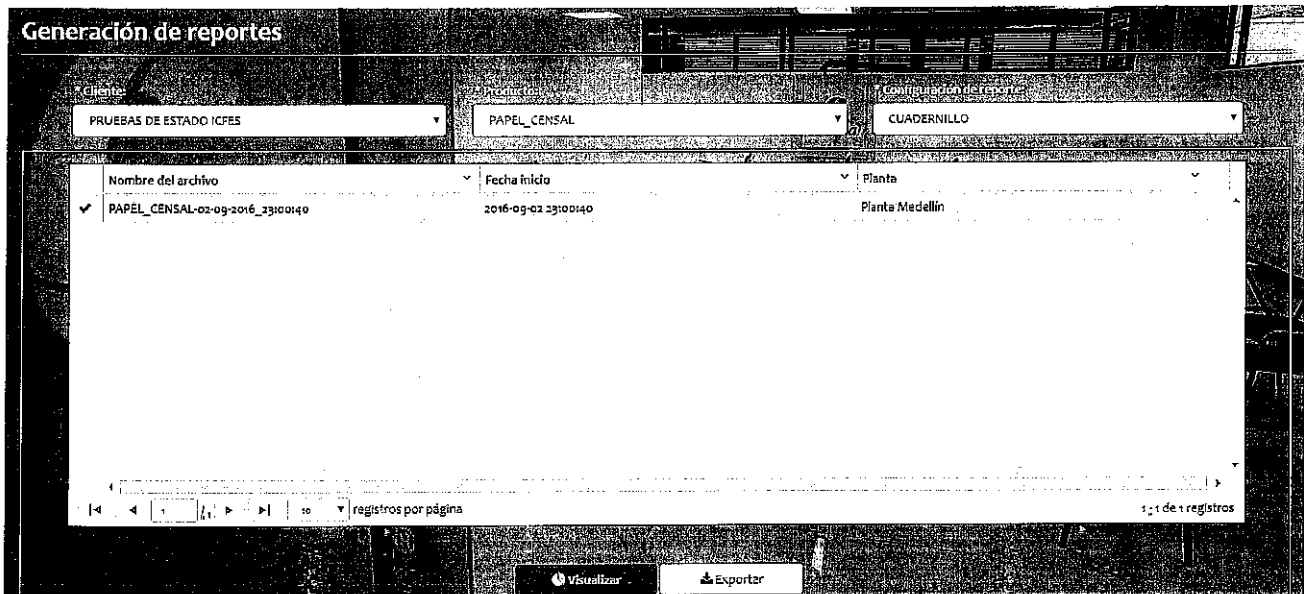
## PROPUESTA DE REPORTES

**PROPÓSITO:** Describir detalladamente los tipos de reportes que genera el sistema. Los reportes funcionan de igual manera para todos los módulos

### REPORTES:

- 1. REPORTE DE SEGUIMIENTO:** Para realizar el seguimiento de cada proceso y medir el avance del alistamiento, se configuran los reportes de acuerdo a la información que se requiera consultar. A dichas consultas, se puede acceder por la opción de "Auditoría" – "Generación de reportes". Se podrá ver el porcentaje de lectura de cuadernillos a nivel global, por sitio, bloque y salón ó el porcentaje de instituciones que ya cerraron el proceso, es decir, ya tienen rótulos adicionales empacados. Además con base en los cronogramas inicialmente configurado se visualizara el cumplimiento del ANS.

El reporté se visualizará de la siguiente manera:



SEGUIMIENTO DE AVANCE: CUADERNILLOS

CODIGO INSTITUCION: 1

BLOQUE: Q

- SALON: A 201
- SALON: A 202
- SALON: A 203
- SALON: A 204
- SALON: A 205
- SALON: A 206
- SALON: A 301
- SALON: A 302
- SALON: A 305
- SALON: A 401
- SALON: A 402
- SALON: B 101
- SALON: B 103
- SALON: B 104
- SALON: B 105
- SALON: B 106
- SALON: B 208
- SALON: B 209
- SALON: B 210
- SALON: B 211
- SALON: B 306

CODIGO INSTITUCION: 2

CODIGO INSTITUCION: 3

Información ANS

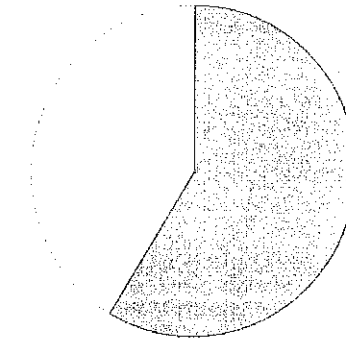
2018-03-15  
12:30:30

15%

2018-03-24  
12:30:30

Progreso nivel

Leídos: 740 (59%) No Leídos: 522 (41%)



También se puede extraer el informe en Excel, para hacer todo tipo de análisis adicionales.

Nombre del proceso	REPORTE CUADERNILLOS	Fecha de inicio del proceso	2018/03/15 12:30:30	Fecha de finalización del proceso	2018/10/17 12:30:30	
Fecha de corte del avance de producción	2018/03/16					
Hora de corte del avance de producción	18:35:01					
Número de turno de producción						
SEGUIMIENTO DE AVANCE	CODIGO INSTITUCION	BLOQUE	SALON	Cantidad de paquetes solicitados	Cantidad empaçada	Porcentaje de material empaçado
CUADERNILLOS	1	N	A 205	25	25	100
CUADERNILLOS	1	N	A 205	20	20	100
CUADERNILLOS	1	N	A 202	25	25	100
CUADERNILLOS	1	N	A 201	25	25	100
CUADERNILLOS	1	Q	A 402	25	25	100
CUADERNILLOS	1	Q	A 401	25	25	100
CUADERNILLOS	1	Q	A 201	12	12	100
CUADERNILLOS	1	Q	A 305	16	16	100
CUADERNILLOS	1	Q	A 202	12	12	100
CUADERNILLOS	1	Q	A 302	25	25	100
CUADERNILLOS	1	Q	A 205	15	15	100
CUADERNILLOS	1	Q	A 301	25	25	100
CUADERNILLOS	1	Q	A 206	25	25	100
CUADERNILLOS	1	Q	A 203	20	20	100
CUADERNILLOS	1	Q	A 204	20	20	100
CUADERNILLOS	1	Q	B 210	20	20	100

2. **CONSULTA DE ESTADOS:** Para consultar el estado o trazabilidad de un acta, hoja de respuesta o cuadernillo en particular (o la trazabilidad de todos los registros de un mismo componente), el proceso es el siguiente:
  - a. Ingresar por la opción de "Auditoría" – "Trazabilidad"
  - b. Seleccionar el cliente "ICFES", producto "PRUEBA XXX" y la base de datos correspondiente
  - c. Clic en "Obtener filtros"
  - d. Seleccionar el componente que se quiere buscar "ACTA", "HOJA DE RESPUESTA" o "CUADERNILLO"
  - e. Identificar el campo de búsqueda por el cual se quiere realizar la consulta. También se pueden consultar todos los registros de un componente, simplemente dando clic en el botón filtrar que aparece al final de la pantalla.

El reporté se visualizará de la siguiente manera:

**Trazabilidad**

Criterios: PRUEBAS DE ESTADO ICFES | Productos: ASCENSO\_POLICIAS | ASCENSO\_POLICIAS-13-10-2017\_2137106 | Obtener filtros

**CUADERNILLO**

CODIGO_ACTA_SESION	CODIGO_CUADERNILLO
PN201735001887	DCPN201732P00099990222
PN201735001884	DCPN201732P00099990028
PN201735001884	DCPN201732P00099990049
PN201735001880	DCPN201731P00099990061
PN201735001879	DCPN201731P00099990058
PN201735001888	DCPN201732P00099990091
PN201735001886	DCPN201732P00099990148
PN201735001885	DCPN201732P00099990097
PN201735001883	DCPN201731P00099990266
PN201735001884	DCPN201732P00099990054

14 | 60 | 10 | registros por página | 10 de 600 registros

**Trazabilidad**

<b>CODIGO_ACTA_SESION:</b> PN201735001887	<b>CODIGO_CUADERNILLO:</b> DCPN201732P00099990222	<b>CODSITSALON:</b> HOLGURAS
<b>CONSECUTIVO DE CONTROL:</b> 1	<b>EXAM_ID:</b> 7	<b>NOMBRESALON:</b> N.A.
<b>NOMBRESITIO:</b> HOLGURAS	<b>NUMCUAD:</b> 099990222	<b>SEGUIMIENTO OPERACION:</b> CUADERNILLOS
<b>SESION:</b> 2		

**Trazabilidad-puntos**

Fecha	Usuario	Estado	Sub estado	Descripción
2017-10-19 01:28:08	alistamiento1.policias	ACTA LEIDA		Punto rastreo: EMPA...
2017-10-18 09:37:07	sebastian.giraldo	CUADERNILLO CARG...		Cargue

- 3. CONSULTAR COMPONENTES PENDIENTES POR ALGÚN PROCESO:** Si se quiere conocer cuáles actas, HR, o cuadernillos hacen falta por algún proceso, entonces:
- Ingresar por la opción de "Auditoría" – "Visualización de productos"
  - Seleccionar el cliente "ICFES", producto "PRUEBA XXX" y el componente que se quiere consultar (caja, Tula, bolsa, Acta, hoja de respuesta o Cuadernillo)
  - Seleccionar el inicio rango de carga y fin de rango de carga, desde el día en que se realizó el cargue de la base de datos, hasta un día después a la fecha consultada
  - Seleccionar en el campo "Atributo", el nombre del atributo por el cual se desea consultar
  - En el campo "Valor" ingresar el valor del atributo por el cual se desea consultar
  - En el campo "Estado", seleccionar el estado de los componentes que se quieren consultar.
  - Dar clic en "Filtrar". El sistema mostrará en pantalla los registros según el filtro aplicado
  - Si se quiere exportar el resultado a un archivo de Excel, se deberá dar clic en el ícono de documento que aparece en el recuadro de resultados de la búsqueda y nombrar con qué nombre desea identificar el archivo. Dar clic en "Exportar"
  - Finalmente, para ver la descarga que se hizo (ya sea la descrita en este paso o si se descargó el reporte de seguimiento), se debe ingresar en el menú por la opción de "Herramientas" – "Gestión de archivos". Seleccionar el día en el que se realizó la exportación del archivo y dar clic en filtrar
  - En ese momento se podrá ver el estado de las exportaciones realizadas. Si en la columna "Observaciones" aparece "Creado exitosamente", ya podrá descargar el archivo

**Visualización de los productos**

Cliente: PRUEBAS DE ESTADO ICFES

Producto: ASCENSO\_POLICIAS

Componente: HOJA DE RESPUESTA

Inicio rango de carga: 2018-03-16

Fin rango de carga: 2018-03-16

Atributo:

Valor:

Filtrar

Estado: ELIMINADO, HR CARGADA, PENDIENTE

Componentes

ID	Estado	Fecha de carga	Nombre base de datos
H28196295	HR CARGADA	2018-03-15 12:30:30	EXHIBICION CUADERNILLOS 15032018
H27340430	HR CARGADA	2018-03-15 12:30:30	EXHIBICION CUADERNILLOS 15032018
H12045637	HR CARGADA	2018-03-15 12:30:30	EXHIBICION CUADERNILLOS 15032018
H27612674	HR CARGADA	2018-03-15 12:30:30	EXHIBICION CUADERNILLOS 15032018
H27152888	HR CARGADA	2018-03-15 12:30:30	EXHIBICION CUADERNILLOS 15032018
H26778486	HR CARGADA	2018-03-15 12:30:30	EXHIBICION CUADERNILLOS 15032018
H25892719	HR CARGADA	2018-03-15 12:30:30	EXHIBICION CUADERNILLOS 15032018
H28682572	HR CARGADA	2018-03-15 12:30:30	EXHIBICION CUADERNILLOS 15032018
H25829616	HR CARGADA	2018-03-15 12:30:30	EXHIBICION CUADERNILLOS 15032018
H25548238	HR CARGADA	2018-03-15 12:30:30	EXHIBICION CUADERNILLOS 15032018

registros por página 10 de 269 registros

Nombre del proceso	REPORTE CUADERNILLOS	Fecha de inicio del proceso	2018/03/15 12:30:30	Fecha de finalización del proceso	2018/10/17 12:30:30	
Fecha de corte del avance de producción	2018/03/16					
Hora de corte del avance de producción	18:35:01					
Número de turno de producción						
SEGUIMIENTO DE AVANCE	CODIGO INSTITUCION	BLOQUE	SALON	Cantidad de paquetes solicitados	Cantidad empacada	Porcentaje de materia empacado
CUADERNILLOS	N		206	25	25	100
CUADERNILLOS	N		205	20	20	100
CUADERNILLOS	N		202	25	25	100
CUADERNILLOS	N		201	25	25	100
CUADERNILLOS	O		A 402	25	25	100
CUADERNILLOS	O		A 401	25	25	100
CUADERNILLOS	O		A 201	12	12	100
CUADERNILLOS	O		A 305	16	16	100
CUADERNILLOS	O		A 202	12	12	100
CUADERNILLOS	O		A 302	25	25	100
CUADERNILLOS	O		A 205	16	16	100
CUADERNILLOS	O		A 301	25	25	100
CUADERNILLOS	O		A 206	25	25	100
CUADERNILLOS	O		A 203	20	20	100
CUADERNILLOS	O		A 204	20	20	100
CUADERNILLOS	O		B 210	20	20	100





Bogotá, 13 de Diciembre de 2018

NIT. 806.005.329 - 4

Señores  
Instituto Colombiano para la Evaluación de la Educación ICFES  
Bogotá D.C

**ASUNTO: SUBSANACIÓN**

El suscrito Representante Legal **LIZ CAROLINA REGALADO PINILLA** identificado con CC 1.143.332.795 como aparece al pie de la firma, actuando en mi calidad de representante legal de la empresa **TEMPO EXPRESS SAS**, quien presenta solicitud de habilitación previa para el Grupo 2 servicios de empaque y para dar cumplimiento a la solicitud de subsanación de la entidad, me permito adjuntar nuevamente módulos del software de empaque secundario y terciario a emplear, así como el certificado de la composición accionaria de la firma que represento suscrito por el contador público, revisor fiscal y representante legal.

Atentamente,

**LIZ CAROLINA REGALADO**  
Representante Legal TEMPO EXPRESS SAS  
CC. 1.143.332.795 de Cartagena