

	<b>ESTADO DE SITUACIÓN FINANCIERA</b>		<b>Código:</b> GFI -FT006
	GESTIÓN FINANCIERA		<b>Versión:</b> 001
Clasificación de la información	<input checked="" type="checkbox"/> PÚBLICA	<input type="checkbox"/> CLASIFICADA	<input type="checkbox"/> RESERVADA


**INSTITUTO COLOMBIANO PARA LA EVALUACION DE LA EDUCACION - ICFES**  
**ESTADO DE SITUACION FINANCIERA**  
 Períodos contables terminados el 31/01/2023 y 31/01/2022  
 (Cifras en pesos colombianos)

	Nota	31-ene-23	31-ene-22
<b>ACTIVO</b>			
<b>ACTIVO CORRIENTE</b>			
Efectivo y equivalentes al efectivo	5	75.815.155.156	55.719.790.033
Inversiones de administración de liquidez a v/r razonable con cambios en resultados	6	102.728	23.788.540
Inversiones de administración de liquidez a costo amortizado		16.141.904.500	4.061.033.467
Cuentas por cobrar	7 - 17	1.844.966.348	620.841.121
Bienes y servicios pagados por anticipado	16	538.918.052	419.602.030
Otros derechos y garantías		29.649.820	64.131.253
<b>TOTAL ACTIVOS CORRIENTE</b>		<b>94.370.696.604</b>	<b>60.909.186.444</b>
<b>ACTIVO NO CORRIENTE</b>			
Inversiones de administración de liquidez a costo amortizado	6	211.169.346.720	226.979.000.000
Propiedades, planta y equipo	10	23.864.415.976	24.612.330.883
Propiedades de inversión	13	1.879.100.000	1.879.100.000
Activos intangibles	14	672.767.696	416.686.173
<b>TOTAL ACTIVOS NO CORRIENTES</b>		<b>237.585.630.392</b>	<b>253.887.117.056</b>
<b>TOTAL ACTIVO</b>		<b>331.956.326.996</b>	<b>314.796.303.500</b>
<b>PASIVOS</b>			
<b>PASIVOS CORRIENTES</b>			
Cuentas por pagar	21	1.151.803.061	1.151.026.763
Beneficios a los empleados	22	1.572.168.330	1.900.882.407
<b>TOTAL PASIVOS CORRIENTES</b>		<b>2.723.971.391</b>	<b>3.051.909.170</b>
<b>PASIVOS NO CORRIENTES</b>			
Provisiones	23	4.766.733.487	5.667.617.309
<b>TOTAL PASIVOS NO CORRIENTES</b>		<b>4.766.733.487</b>	<b>5.667.617.309</b>
<b>TOTAL PASIVO</b>		<b>7.490.704.878</b>	<b>8.719.526.479</b>
<b>PATRIMONIO</b>			
Capital fiscal	27	150.022.949.346	150.022.949.346
Reservas		23.167.000.000	23.167.000.000
Resultados de ejercicios anteriores		148.857.793.341	130.052.075.018
Resultados del ejercicio		2.417.879.431	2.834.752.657
<b>TOTAL PATRIMONIO</b>		<b>324.465.622.118</b>	<b>306.076.777.021</b>
<b>TOTAL PASIVO MAS PATRIMONIO</b>		<b>331.956.326.996</b>	<b>314.796.303.500</b>
<b>CUENTAS DE ORDEN DEUDORAS</b>			
ACTIVOS CONTINGENTES	25	4.964.138.381	4.933.913.616
DEUDORAS DE CONTROL	26	2.865.112.198	2.865.112.198
DEUDORAS POR CONTRA (CR)	26	(7.829.250.579)	(7.799.025.814)
<b>TOTAL CUENTAS DE ORDEN DEUDORAS</b>		<b>-</b>	<b>-</b>
<b>CUENTAS DE ORDEN ACREEDORAS</b>			
PASIVOS CONTINGENTES	25	1.991.715.326	7.251.490.594
ACREEDORAS DE CONTROL	26	14.848.500	14.848.500
ACREEDORAS POR CONTRA (DB)	26	(2.006.563.826)	(7.266.339.094)
<b>TOTAL CUENTAS DE ORDEN ACREEDORAS</b>		<b>-</b>	<b>-</b>

Las notas adjuntas forman parte integral de estos estados financieros.

  
 Andrés Molano Flechas  
 Director General


  
 José Vicente Hernández Botía  
 Contador TP 4554 -T


	<b>ESTADO DE RESULTADO INTEGRAL</b>		<b>Código:</b> GFI -FT007
	GESTIÓN FINANCIERA		<b>Versión:</b> 001
Clasificación de la información	<input checked="" type="checkbox"/> PÚBLICA	<input type="checkbox"/> CLASIFICADA	<input type="checkbox"/> RESERVADA

**INSTITUTO COLOMBIANO PARA LA EVALUACION DE LA EDUCACION - ICFES**  
**ESTADO DEL RESULTADO INTEGRAL**  
 Períodos contables terminados el 31/01/2023 y 31/01/2022  
 (Cifras en pesos colombianos)

	Nota	31-ene-23	31-ene-22
<b>INGRESOS</b>			
Ingresos por prestación de servicios	28	2.351.410.903	3.273.742.000
Subvenciones y donaciones Pruebas Saber 11A	28	0	29.634.100
(-) Costos de ventas de servicios	30	696.852.094	559.592.974
<b>UTILIDAD O PÉRDIDA BRUTA (-)</b>		<b>1.654.558.809</b>	<b>2.743.783.126</b>
<b>GASTOS DE ADMINISTRACIÓN Y COSTOS DE TRANSFORMACIÓN</b>			
Gastos por beneficios a empleados	29	646.633.932	646.768.393
Gastos de personal diversos		240.729	5.574.400
Gastos generales		508.221.425	534.011.384
Impuestos, contribuciones y tasas		8.926.420	11.699.196
Gastos por depreciación, amortización y deterioro		118.573.021	90.213.681
<b>TOTAL GASTOS ADMINISTRACIÓN Y COSTOS DE TRANSFORMACIÓN</b>		<b>1.282.595.527</b>	<b>1.288.267.054</b>
<b>UTILIDAD O PÉRDIDA OPERACIONAL (-)</b>		<b>371.963.282</b>	<b>1.455.516.072</b>
<b>OTROS INGRESOS Y GASTOS</b>			
Ingresos financieros	28	2.050.549.913	1.376.058.637
Otros ingresos no operacionales	28	291.591	15.214.494
Otros gastos no operacionales	29	4.925.355	12.036.546
<b>RESULTADO NO OPERACIONAL</b>		<b>2.045.916.149</b>	<b>1.379.236.585</b>
<b>RESULTADO DEL PERIODO</b>		<b>2.417.879.431</b>	<b>2.834.752.657</b>

Las notas adjuntas forman parte integral de estos estados financieros.

  
 \_\_\_\_\_  
**Andrés Molano Flechas**  
 Director General

  
 \_\_\_\_\_  
**José Vicente Hernández Botía**  
 Contador  
 TP 4554 -T