
	ESTADO DE SITUACIÓN FINANCIERA		Código: GFI -FT006
	GESTIÓN FINANCIERA		Versión: 001
Clasificación de la información	<input checked="" type="checkbox"/> PÚBLICA	<input type="checkbox"/> CLASIFICADA	<input type="checkbox"/> RESERVADA


INSTITUTO COLOMBIANO PARA LA EVALUACION DE LA EDUCACION - ICFES
ESTADO DE SITUACION FINANCIERA
 Períodos contables terminados el 28/02/2023 y 28/02/2022
 (Cifras en pesos colombianos)

	Nota	28-feb-23	28-feb-22
ACTIVO			
ACTIVO CORRIENTE			
Efectivo y equivalentes al efectivo	5	82.799.560.961	52.097.800.470
Inversiones de administración de liquidez a v/r razonable con cambios en resultados	6	104.366	23.813.223
Inversiones de administración de liquidez a costo amortizado		16.141.904.500	5.225.541.997
Cuentas por cobrar	7 - 17	1.598.113.931	4.123.620.553
Bienes y servicios pagados por anticipado	16	462.784.139	359.564.891
Otros derechos y garantías		69.554.417	64.961.666
TOTAL ACTIVOS CORRIENTE		101.072.022.314	61.895.302.800
ACTIVO NO CORRIENTE			
Inversiones de administración de liquidez a costo amortizado	6	212.458.901.079	226.979.000.000
Propiedades, planta y equipo	10	23.811.853.020	24.545.152.088
Propiedades de inversión	13	1.879.100.000	1.879.100.000
Activos intangibles	14	606.912.916	404.141.596
TOTAL ACTIVOS NO CORRIENTES		238.756.767.015	253.807.393.684
TOTAL ACTIVO		339.828.789.329	315.702.696.484
PASIVOS			
PASIVOS CORRIENTES			
Cuentas por pagar	21	1.051.516.785	1.241.059.682
Beneficios a los empleados	22	1.646.669.199	2.083.634.660
TOTAL PASIVOS CORRIENTES		2.698.185.984	3.324.694.342
PASIVOS NO CORRIENTES			
Provisiones	23	4.659.117.723	5.667.617.309
TOTAL PASIVOS NO CORRIENTES		4.659.117.723	5.667.617.309
TOTAL PASIVO		7.357.303.707	8.992.311.651
PATRIMONIO			
Capital fiscal	27	150.022.949.346	150.022.949.346
Reservas		23.167.000.000	23.167.000.000
Resultados de ejercicios anteriores		148.857.793.341	130.052.075.018
Resultados del ejercicio		10.423.742.935	3.468.360.469
TOTAL PATRIMONIO		332.471.485.622	306.710.384.833
TOTAL PASIVO MAS PATRIMONIO		339.828.789.329	315.702.696.484
CUENTAS DE ORDEN DEUDORAS			
ACTIVOS CONTINGENTES	25	4.964.138.381	4.933.913.616
DEUDORAS DE CONTROL	26	2.865.112.198	2.865.112.198
DEUDORAS POR CONTRA (CR)	26	(7.829.250.579)	(7.799.025.814)
TOTAL CUENTAS DE ORDEN DEUDORAS		-	-
CUENTAS DE ORDEN ACREEDORAS			
PASIVOS CONTINGENTES	25	1.991.715.326	7.251.490.594
ACREEDORAS DE CONTROL	26	14.848.500	14.848.500
ACREEDORAS POR CONTRA (DB)	26	(2.006.563.826)	(7.266.339.094)
TOTAL CUENTAS DE ORDEN ACREEDORAS		-	-

Las notas adjuntas forman parte integral de estos estados financieros.


 Andrés Molano Flechas
 Director General


 Jose Vicente Hernandez Botia
 Contador
 TP 4554 -T

	ESTADO DE RESULTADO INTEGRAL		Código: GFI -FT007
	GESTIÓN FINANCIERA		Versión: 001
Clasificación de la información	<input checked="" type="checkbox"/> PÚBLICA	<input type="checkbox"/> CLASIFICADA	<input type="checkbox"/> RESERVADA


INSTITUTO COLOMBIANO PARA LA EVALUACION DE LA EDUCACION - ICFES
ESTADO DEL RESULTADO INTEGRAL
 Períodos contables terminados el 28/02/2023 y 28/02/2022
 (Cifras en pesos colombianos)

	Nota	28-feb-23	28-feb-22
INGRESOS			
Ingresos por prestación de servicios	28	11.885.121.903	7.158.046.043
Subvenciones y donaciones Pruebas Saber 11A	28	0	29.634.100
(-) Costos de ventas de servicios	30	1.992.899.666	2.535.958.681
UTILIDAD O PÉRDIDA BRUTA (-)		9.892.222.237	4.651.721.462
GASTOS DE ADMINISTRACIÓN Y COSTOS DE TRANSFORMACIÓN			
Gastos por beneficios a empleados	29	1.293.010.903	1.296.551.281
Gastos de personal diversos		44.192.574	33.574.000
Gastos generales		1.758.381.436	2.237.256.424
Impuestos, contribuciones y tasas		23.651.109	27.818.672
Gastos por depreciación, amortización y deterioro		236.990.757	179.555.231
TOTAL GASTOS ADMINISTRACIÓN Y COSTOS DE TRANSFORMACIÓN		3.356.226.779	3.774.755.608
UTILIDAD O PÉRDIDA OPERACIONAL (-)		6.535.995.458	876.965.854
OTROS INGRESOS Y GASTOS			
Ingresos financieros	28	3.909.322.712	2.579.625.045
Otros ingresos no operacionales	28	44.945.393	26.812.789
Otros gastos no operacionales	29	66.520.628	15.043.219
RESULTADO NO OPERACIONAL		3.887.747.477	2.591.394.615
RESULTADO DEL PERIODO		10.423.742.935	3.468.360.469

Las notas adjuntas forman parte integral de estos estados financieros.



 Andrés Molano Flechas
 Director General



 Jose Vicente Hernandez Botia
 Contador
 TP 4554 -T