

icfes en cifras

Pruebas de Estado

Las pruebas de Estado, además de ser requisito de ingreso o de grado de algunos niveles de la educación, son instrumentos estandarizados que permiten medir la calidad de la educación del país y brindan información útil para la toma de decisiones.



Veamos algunas cifras importantes de las pruebas realizadas en el primer semestre del 2022.


Nota: Durante el primer semestre del 2022 el Icfes aplicó las siguientes pruebas de estado: Saber 11 calendario B, Saber TyT y Saber Pro, para estas dos la publicación de los resultados individuales se realizará el 01 de octubre.

Fecha de Publicación: 01 de julio del 2022

Saber 11

Calendario B y Validación




 **Aplicación: 27/Mar/2022**




	POBLACION CITADOS	PRESENTES	Tasa de asistencia
Estudiantes	32,049	28,944	90.3%
Individuales	73,961	63,512	85.9%
Insor	19	18	94.7%
TOTAL (1)	06,029	92,474	87.2%

 **Lugares de Aplicación:**
 Sitios de aplicación: 231
 Municipios: 90
 Departamentos: 33 (2)



	Apoyos realizados	Presentes
Apoyos para personas con discapacidad	Cognitivo	297
	Lector de apoyo	130
	Interprete de señas	22



Departamento	Presentes	% Part.
Bogotá	27,683	29.9%
Valle del Cauca	11,966	12.9%
Nariño	6,290	6.8%
Antioquia	4,638	5.0%
Cauca	3,960	4.3%

(1) Los datos preliminares son susceptibles de actualización.
 (2) Incluye información específica de Bogotá D.C.