



202430001319

Fecha Radicado: 2024-03-21 12:00:27.777

Radicado No.: 202430001319

COMUNICACIÓN INTERNA

Para: ELIZABETH BLANDON BERMUDEZ

Directora General

LORENA CATALINA RAMÍREZ DUQUE

Secretaria General

COMITÉ INSTITUCIONAL DE COORDINACIÓN DE CONTROL INTERNO

De: JEFE OFICINA DE CONTROL INTERNO
Información Pública

Asunto: Informe de seguimiento Austeridad del Gasto – Cuarto Trimestre 2023

Respetados líderes:

El presente informe se realiza dando cumplimiento a lo establecido en el Decreto 984 de 2012, que modifica el artículo [22](#) del Decreto 1737 de 1998, el cual dispone:

“Las oficinas de Control Interno verificarán en forma mensual el cumplimiento de estas disposiciones, como de las demás de restricción de gasto que continúan vigentes; estas dependencias prepararán y enviarán al representante legal de la entidad u organismo respectivo, un informe trimestral, que determine el grado de cumplimiento de estas disposiciones y las acciones que se deben tomar al respecto. Si se requiere tomar medidas antes de la presentación del informe, así lo hará saber el responsable del control interno al jefe del organismo. En todo caso, será responsabilidad de los secretarios generales, o quienes hagan sus veces, velar por el estricto cumplimiento de las disposiciones aquí contenidas. El informe de austeridad que presenten los Jefes de Control Interno podrán ser



202430001319


Fecha Radicado: 2024-03-21 12:00:27.777

objeto de seguimiento por parte de la Contraloría General de la República a través del ejercicio de sus auditorías regulares".

En este informe se presentan de forma general, las variaciones según los registros presupuestales para los rubros de Gastos de Funcionamiento, Gastos de Operación Comercial y Gastos de Inversión del cuarto trimestre del año 2023, frente a la tendencia del cuarto trimestre 2022 y del tercer trimestre del año 2023.

La revisión se llevó a cabo con la información suministrada por la Subdirección Financiera y Contable, Subdirección de Talento Humano y Subdirección de Abastecimiento y Servicios Generales, y con los reportes de la ejecución presupuestal mensual de ingresos y egresos.


Atentamente,




ADRIANA BELLO CORTES
Jefe Oficina de Control Interno

Elaboró: Janneth Torres Ospina

Anexo: Informe en cuarenta y un folios (41)

	INFORME DE SEGUIMIENTO	Código: CSE-FT013
	CONTROL Y SEGUIMIENTO	Versión: 001
CLASIFICACIÓN DE LA INFORMACIÓN	Pública	

Informe:	Informe de seguimiento Austeridad del Gasto – Cuarto trimestre 2023
Fecha de emisión de informe:	Marzo 18 de 2024
Objetivo del informe:	<p>Dar cumplimiento a lo establecido en el Decreto 984 de 2012, que modifica el artículo 22 del Decreto 1737 de 1998, el cual dispone:</p> <p><i>“Las oficinas de Control Interno verificarán en forma mensual el cumplimiento de estas disposiciones, como de las demás de restricción de gasto que continúan vigentes; estas dependencias prepararán y enviarán al representante legal de la entidad u organismo respectivo, un informe trimestral, que determine el grado de cumplimiento de estas disposiciones y las acciones que se deben tomar al respecto. Si se requiere tomar medidas antes de la presentación del informe, así lo hará saber el responsable del control interno al jefe del organismo. En todo caso, será responsabilidad de los secretarios generales, o quienes hagan sus veces, velar por el estricto cumplimiento de las disposiciones aquí contenidas. El informe de austeridad que presenten los jefes de Control Interno podrán ser objeto de seguimiento por parte de la Contraloría General de la República a través del ejercicio de sus auditorías regulares”.</i></p>
Alcance del informe:	Presentar de forma general, las variaciones según los registros presupuestales para los rubros de Gastos de Funcionamiento, Gastos de Operación Comercial y Gastos de Inversión del Cuarto trimestre del año 2023, frente a la tendencia del Cuarto trimestre 2022 y del tercer trimestre del año 2023.
Criterios del informe:	Decreto 1737 de 1998

	INFORME DE SEGUIMIENTO	Código: CSE-FT013
	CONTROL Y SEGUIMIENTO	Versión: 001
CLASIFICACIÓN DE LA INFORMACIÓN	Pública	


	Procedimiento de Gestión Financiera Procedimiento de Gestión Presupuestal
--	--

LIMITACIONES

No se presentaron limitaciones


RESULTADOS

A continuación, se relaciona la variación porcentual para cada uno de los rubros presupuestales de los gastos acumulados del cuarto trimestre de 2023 comparado con el tercer trimestre de 2023 y las variaciones más significativas en los gastos de funcionamiento, tomando como fuente de información las obligaciones registradas en el informe presupuestal.

	INFORME DE SEGUIMIENTO	Código: CSE-FT013
	CONTROL Y SEGUIMIENTO	Versión: 001
CLASIFICACIÓN DE LA INFORMACIÓN	Pública	


COMPARATIVO PRESUPUESTO ACUMULADO OBLIGADO IV TRIMESTRE 2023 – IV TRIMESTRE 2022

Concepto	OBLIGADO CUARTO TRIM 2023	OBLIGADO CTO TRIM 2022	VARIACION ABSOLUTA	VARIACION %
GASTOS DE FUNCIONAMIENTO	11.629.356.926	11.617.674.722		
SUBSIDIO DE ALIMENTACIÓN	1.188.804	1.044.472	144.332	14%
AUXILIO DE TRANSPORTE	2.004.591	1.682.260	322.331	19%
CONTRIBUCIONES INHERENTES A LA NÓMINA	1.499.682.876	1.241.997.378		
PENSIONES	447.439.597	355.079.018	92.360.579	26%
SALUD	318.419.850	258.419.620	60.000.230	23%
APORTES DE CESANTÍAS	378.298.896	339.370.524	38.928.372	11%
CAJAS DE COMPENSACIÓN FAMILIAR	149.634.955	119.975.992	29.658.963	25%
APORTES AL ICBF	112.230.232	89.980.287	22.249.945	25%
APORTES AL SENA	74.814.466	59.998.337	14.816.129	25%
REMUNERACIONES NO CONSTITUTIVAS DE FACTOR	489.983.457	548.593.087		
SUELDO DE VACACIONES	146.157.315	127.908.832	18.248.483	14%
PRIMA DE COORDINACIÓN	16.168.305	14.038.532	2.129.773	15%
PRIMA TÉCNICA NO SALARIAL	102.680.786	61.878.070	40.802.716	66%
ACTIVOS FIJOS	11.027.635	0		
MAQUINARIA DE INFORMÁTICA Y SUS PARTES, PIEZAS Y	11.027.635	0	11.027.635	100%
MATERIALES Y SUMINISTROS	647.929.003	1.111.626.408		
DOTACION (PRENDAS DE VESTIR Y CALZADO)	11.380.089		11.380.089	100%
OTROS BIENES TRANSPORTABLES (EXCEPTO PRODUCTOS	24.997.141	11.916.947		
ACEITES DE PETRÓLEO O ACEITES OBTENIDOS DE	10.842.102	8.051.830	2.790.272	35%
LLANTAS DE CAUCHO Y NEUMÁTICOS (CÁMARAS DE AIRE)	14.155.039	0	14.155.039	100%
PRODUCTOS METÁLICOS Y PAQUETES DE SOFTWARE	611.551.773	1.099.709.461		
HORNOS Y QUEMADORES PARA ALIMENTACIÓN DE HOGARES	18.071.398		18.071.398	100%
SERVICIOS DE ALOJAMIENTO; SERVICIOS DE SUMINISTRO DE	109.130.028	81.393.260		
SERVICIOS DE ALOJAMIENTO PARA ESTANCIAS CORTAS	915.380	770.933	144.447	19%
SERVICIOS DE DISTRIBUCIÓN DE ELECTRICIDAD, Y SERVICIOS	106.269.051	78.868.003	27.401.048	35%
SERVICIOS DE DISTRIBUCIÓN DE AGUA (POR CUENTA PROPIA)	1.095.475	804.997	290.478	36%
SERVICIOS FINANCIEROS Y SERVICIOS CONEXOS, SERVICIOS	1.904.133.791	1.971.540.029		
SERVICIOS DE ARRENDAMIENTO SIN OPCIÓN DE COMPRA DE	1.730.403.793	1.189.632.925	540.770.868	45%
SERVICIOS JURÍDICOS Y CONTABLES	546.392.729	425.356.654		
SERVICIOS JURÍDICOS	492.578.329	371.542.254	121.036.075	33%
OTROS SERVICIOS PROFESIONALES, CIENTÍFICOS Y	1.723.364.755	1.666.516.790		
SERVICIOS DE DISEÑO Y DESARROLLO DE LA TECNOLOGÍA DE	416.319.725	355.524.960	60.794.765	17%
SERVICIOS DE TELECOMUNICACIONES, TRANSMISIÓN Y	85.203.474	33.836.114		
SERVICIOS DE BIBLIOTECAS Y ARCHIVOS	74.627.488	19.816.551	54.810.937	277%
SERVICIOS DE SOPORTE	734.020.468	625.240.626		
SERVICIOS DE ORGANIZACIÓN DE VIAJES, OPERADORES	12.752.773	11.572.063	1.180.710	10%
SERVICIOS ADMINISTRATIVOS COMBINADOS DE OFICINA	358.397.946	269.168.818	89.229.128	33%
OTROS SERVICIOS DE APOYO Y DE INFORMACIÓN N.C.P.	1.912.661		1.912.661	100%
SERVICIOS DE MANTENIMIENTO, REPARACIÓN E INSTALACIÓN	26.951.768	6.293.915		
SERVICIOS DE MANTENIMIENTO Y REPARACIÓN DE	1.475.600	178.926	1.296.674	725%
SERVICIOS DE MANTENIMIENTO Y REPARACIÓN DE	12.048.000		12.048.000	100%
SERVICIOS DE MANTENIMIENTO Y REPARACIÓN DE	13.428.168	6.114.989	7.313.179	120%

	INFORME DE SEGUIMIENTO	Código: CSE-FT013
	CONTROL Y SEGUIMIENTO	Versión: 001
CLASIFICACIÓN DE LA INFORMACIÓN	Pública	


Concepto	OBLIGADO CUARTO TRIM 2023	OBLIGADO CTO TRIM 2022	VARIACION ABSOLUTA	VARIACION %
SERVICIOS DE EDUCACIÓN	109.126.768	56.746.206		
OTROS TIPOS DE EDUCACIÓN Y SERVICIOS DE APOYO	109.126.768	56.746.206	52.380.562	92%
SERVICIOS DE ALCANTARILLADO, RECOLECCIÓN,	943.781	100.611		
SERVICIOS DE ALCANTARILLADO, SERVICIOS DE LIMPIEZA,	943.781	100.611	843.170	838%
INCAPACIDADES Y LICENCIAS DE MATERNIDAD Y PATERNIDAD	27.363.561	9.282.055		
INCAPACIDADES (NO DE PENSIONES)	27.363.561	9.282.055	18.081.506	195%
MULTAS, SANCIONES E INTERESES DE MORA	1.408.712			
MULTAS Y SANCIONES	596.376		596.376	100%
INTERESES DE MORA	812.336		812.336	100%
GASTOS DE OPERACIÓN COMERCIAL	53.231.855.675	39.920.869.081		
ARTÍCULOS TEXTILES (EXCEPTO PRENDAS DE VESTIR)	21.792.643	4.242.375	17.550.268	414%
OTROS BIENES TRANSPORTABLES (EXCEPTO PRODUCTOS	25.959.324	20.936.681		
JABÓN, PREPARADOS PARA LIMPIEZA, PERFUMES Y	25.959.324	20.936.681	5.022.643	24%
SERVICIOS DE ALOJAMIENTO PARA ESTANCIAS CORTAS	142.530.748	119.333.248	23.197.500	19%
SERVICIOS DE SUMINISTRO DE COMIDAS	31.472.800	26.045.490	5.427.310	21%
SERVICIOS DE TRANSPORTE DE PASAJEROS	6.788.966	5.811.521	977.445	17%
SERVICIOS DE TRANSPORTE DE CARGA POR VÍA TERRESTRE	4.934.174.349	896.332.260	4.037.842.089	450%
SERVICIOS FINANCIEROS Y SERVICIOS CONEXOS, SERVICIOS	3.795.120	2.331.242		
DERECHOS DE USO DE PRODUCTOS DE PROGRAMAS	3.795.120	1.174.680	2.620.440	223%
SERVICIOS DE INVESTIGACIÓN Y DESARROLLO	1.042.279.501	935.358.836		
SERVICIOS DE INVESTIGACIÓN Y DESARROLLO	807.996.101	622.076.858	185.919.243	30%
OTROS SERVICIOS PROFESIONALES, CIENTÍFICOS Y	37.919.969.343	34.298.132.961		
SERVICIOS DE TECNOLOGÍA DE LA INFORMACIÓN (TI) DE	10.212.211.782	2.212.769.660	7.999.442.122	362%
SERVICIOS DE DISEÑO Y DESARROLLO DE LA TECNOLOGÍA DE	631.581.419	93.336.357	538.245.062	577%
SERVICIOS DE SUMINISTRO DE INFRAESTRUCTURA DE	988.983.537	495.939.608	493.043.929	99%
SERVICIOS DE ENSAYO Y ANÁLISIS TÉCNICOS	82.575.654		82.575.654	100%
SERVICIOS DE SOPORTE	241.736.899	150.901.087		
SERVICIOS DE ORGANIZACIÓN DE VIAJES, OPERADORES	241.736.899	150.901.087	90.835.812	60%
OTROS SERVICIOS DE FABRICACIÓN; SERVICIOS DE EDICIÓN,	8.471.279.440	2.928.338.105		
SERVICIOS DE EDICIÓN, IMPRESIÓN Y REPRODUCCIÓN	8.471.279.440	2.928.338.105	5.542.941.335	189%
GASTOS DE INVERSIÓN	5.350.203.844	4.972.148.101		
DOCUMENTOS DE LINEAMIENTOS TÉCNICOS	191.759.984	69.787.004		
SERVICIOS DE INVESTIGACIÓN DE MERCADOS Y DE	191.759.984	0	191.759.984	100%
DOCUMENTOS DE LINEAMIENTOS TÉCNICOS	29.678.240	24.828.443		
SERVICIOS DE CONSULTORÍA EN ADMINISTRACIÓN Y	29.678.240	24.828.443	4.849.797	20%
DOCUMENTOS METODOLÓGICOS	1.024.335.849	408.591.498		
SERVICIOS DE CONSULTORÍA EN ADMINISTRACIÓN Y	1.024.335.849	408.591.498	615.744.351	151%
DOCUMENTOS DE EVALUACIÓN	2.684.663.858	1.877.947.876		
SERVICIOS INTERDISCIPLINARIOS DE INVESTIGACIÓN Y	648.337.137	564.335.079	84.002.058	15%
SERVICIOS DE CONSULTORÍA EN ADMINISTRACIÓN Y	2.036.326.721	1.313.612.797	722.713.924	55%
Total Gastos	70.211.416.445	56.510.691.904		

FUENTE: Elaboración propia OCI

	INFORME DE SEGUIMIENTO	Código: CSE-FT013
	CONTROL Y SEGUIMIENTO	Versión: 001
CLASIFICACIÓN DE LA INFORMACIÓN	Pública	


COMPARATIVO PRESUPUESTO ACUMULADO OBLIGADO IV TRIMESTRE 2023 - III TRIMESTRE 2023

Concepto	OBLIGADO CUARTO TRIM 2023	OBLIGADO TERCER TRIM 2023	VARIACION ABSOLUTA	VARIACION %
GASTOS DE FUNCIONAMIENTO	11.629.356.926	8.394.060.162		
SALARIO	3.378.018.800	3.058.019.351		
BONIFICACIÓN POR SERVICIOS PRESTADOS	89.684.484	60.748.269	28.936.215	48%
PRIMA DE NAVIDAD	822.454.195	65.453.725	757.000.470	1157%
PRIMA DE VACACIONES	214.744.306	112.870.359	101.873.947	90%
CONTRIBUCIONES INHERENTES A LA NÓMINA	1.499.682.876	1.107.191.518		
PENSIONES	447.439.597	309.620.661	137.818.936	45%
SALUD	318.419.850	219.286.058	99.133.792	45%
APORTES DE CESANTÍAS	378.298.896	291.994.700	86.304.196	30%
CAJAS DE COMPENSACIÓN FAMILIAR	149.634.955	121.441.330	28.193.625	23%
APORTES GENERALES AL SISTEMA DE RIESGOS LABORALES	18.844.880	13.040.555	5.804.325	45%
APORTES AL ICBF	112.230.232	91.082.278	21.147.954	23%
APORTES AL SENA	74.814.466	60.725.936	14.088.530	23%
REMUNERACIONES NO CONSTITUTIVAS DE FACTOR	489.983.457	326.644.568		
SUELDO DE VACACIONES	146.157.315	78.520.865	67.636.450	86%
INDEMNIZACIÓN POR VACACIONES	162.511.046	93.230.613	69.280.433	74%
BONIFICACIÓN ESPECIAL DE RECREACIÓN	22.804.721	11.916.086	10.888.635	91%
BONIFICACIÓN DE DIRECCIÓN	39.661.284	0	39.661.284	100%
PRIMA DE COORDINACIÓN	16.168.305	12.270.016	3.898.289	32%
ACTIVOS FIJOS	11.027.635	0		
MAQUINARIA DE INFORMÁTICA Y SUS PARTES, PIEZAS Y	11.027.635	0	11.027.635	100%
MATERIALES Y SUMINISTROS	647.929.003	149.974.780		
DOTACION (PRENDAS DE VESTIR Y CALZADO)	11.380.089	0	11.380.089	100%
LLANTAS DE CAUCHO Y NEUMÁTICOS (CÁMARAS DE AIRE)	14.155.039	0	14.155.039	100%
HORNOS Y QUEMADORES PARA ALIMENTACIÓN DE HOGARES	18.071.398	0	18.071.398	100%
PAQUETES DE SOFTWARE	593.480.375	132.878.939	460.601.436	347%
SERVICIOS DE ALOJAMIENTO; SERVICIOS DE SUMINISTRO DE	109.130.028	91.023.359		
SERVICIOS DE ALOJAMIENTO PARA ESTANCIAS CORTAS	915.380	0	915.380	100%
SERVICIOS DE SUMINISTRO DE COMIDAS	228.846	0	228.846	100%
OTROS SERVICIOS DE APOYO AL TRANSPORTE	621.276	465.957	155.319	33%
SERVICIOS DE DISTRIBUCIÓN DE ELECTRICIDAD, Y SERVICIOS	106.269.051	89.571.173	16.697.878	19%
SERVICIOS DE DISTRIBUCIÓN DE AGUA (POR CUENTA PROPIA)	1.095.475	612.239	483.236	79%
SERVICIOS FINANCIEROS Y SERVICIOS CONEXOS, SERVICIOS	1.904.133.791	1.597.309.665		
SERVICIOS DE ARRENDAMIENTO SIN OPCIÓN DE COMPRA DE	1.730.403.793	798.646.646	931.757.147	117%
SERVICIOS PRESTADOS A LAS EMPRESAS Y SERVICIOS DE	3.115.933.194	2.032.961.800		
SERVICIOS JURÍDICOS Y CONTABLES	546.392.729	334.108.107		
SERVICIOS JURÍDICOS	492.578.329	293.747.307	198.831.022	68%
SERVICIOS DE CONTABILIDAD, AUDITORÍA Y TENEDURÍA DE	53.814.400	40.360.800	13.453.600	33%
OTROS SERVICIOS PROFESIONALES, CIENTÍFICOS Y	1.723.364.755	1.236.788.798		
SERVICIOS DE CONSULTORÍA EN ADMINISTRACIÓN Y	1.211.675.740	943.299.382	268.376.358	28%
SERVICIOS DE TECNOLOGÍA DE LA INFORMACIÓN (TI) DE	44.176.000	4.785.734	39.390.266	823%
SERVICIOS DE DISEÑO Y DESARROLLO DE LA TECNOLOGÍA DE	416.319.725	250.903.484	165.416.241	66%
OTROS SERVICIOS DE GESTIÓN, EXCEPTO LOS SERVICIOS DE	33.027.584	23.944.998	9.082.586	38%
OTROS SERVICIOS PROFESIONALES	18.165.706	13.855.200	4.310.506	31%
SERVICIOS DE CONTENIDOS EN LÍNEA (ON-LINE)	2.590.922	1.288.534	1.302.388	101%
SERVICIOS DE BIBLIOTECAS Y ARCHIVOS	74.627.488	55.970.616	18.656.872	33%
SERVICIOS DE INVESTIGACIÓN Y SEGURIDAD	219.504.548	150.183.312	69.321.236	46%
SERVICIOS DE LIMPIEZA	141.452.540	111.870.296	29.582.244	26%
OTROS SERVICIOS AUXILIARES	360.310.607	103.381.397		
SERVICIOS ADMINISTRATIVOS COMBINADOS DE OFICINA	358.397.946	103.381.397	255.016.549	247%
OTROS SERVICIOS DE APOYO Y DE INFORMACIÓN N.C.P.	1.912.661	0	1.912.661	100%
SERVICIOS DE MANTENIMIENTO Y REPARACIÓN DE	1.475.600	0	1.475.600	100%
SERVICIOS DE MANTENIMIENTO Y REPARACIÓN DE	12.048.000	0	12.048.000	100%
SERVICIOS DE MANTENIMIENTO Y REPARACIÓN DE	13.428.168	8.697.646	4.730.522	54%

	INFORME DE SEGUIMIENTO	Código: CSE-FT013
	CONTROL Y SEGUIMIENTO	Versión: 001
CLASIFICACIÓN DE LA INFORMACIÓN	Pública	

Concepto	OBLIGADO CUARTO TRIM 2023	OBLIGADO TERCER TRIM 2023	VARIACION ABSOLUTA	VARIACION %
SERVICIOS PARA LA COMUNIDAD, SOCIALES Y PERSONALES	127.454.196	8.680.896		
OTROS TIPOS DE EDUCACIÓN Y SERVICIOS DE APOYO	109.126.768	5.140.480	103.986.288	2023%
SERVICIOS DE SALUD HUMANA	17.383.647	1.231.306	16.152.341	1312%
VIÁTICOS DE LOS FUNCIONARIOS EN COMISIÓN ICFES	1.400.665	0		
VIÁTICOS DE LOS FUNCIONARIOS EN COMISIÓN	1.400.665	0	1.400.665	100%
PRESTACIONES SOCIALES RELACIONADAS CON EL EMPLEO	27.363.561	22.254.225		
INCAPACIDADES (NO DE PENSIONES)	27.363.561	22.254.225	5.109.336	23%
CONTRIBUCIONES	315.500.452	0		
CUOTA DE FISCALIZACIÓN Y AUDITAJE	315.500.452	0	315.500.452	100%
MULTAS, SANCIONES E INTERESES DE MORA	1.408.712			
MULTAS Y SANCIONES	596.376	0	596.376	100%
INTERESES DE MORA	812.336	0	812.336	100%
GASTOS DE OPERACIÓN COMERCIAL	53.231.855.675	36.486.366.237		
SERVICIOS DE VENTA Y DE DISTRIBUCIÓN; ALOJAMIENTO;	5.114.966.863	4.175.910.653		
SERVICIOS DE TRANSPORTE DE CARGA POR VÍA TERRESTRE	4.934.174.349	3.671.772.579	1.262.401.770	34%
SERVICIOS FINANCIEROS Y SERVICIOS CONEXOS, SERVICIOS	3.795.120	0		
DERECHOS DE USO DE PRODUCTOS DE PROGRAMAS	3.795.120	0	3.795.120	100%
SERVICIOS PRESTADOS A LAS EMPRESAS Y SERVICIOS DE	48.065.341.725	32.162.324.077		
SERVICIOS DE INVESTIGACIÓN Y DESARROLLO	1.042.279.501	720.414.301		
SERVICIOS DE INVESTIGACIÓN Y DESARROLLO	807.996.101	541.107.936	266.888.165	49%
SERVICIOS INTERDISCIPLINARIOS DE INVESTIGACIÓN Y	234.283.400	179.306.365	54.977.035	31%
OTROS SERVICIOS PROFESIONALES, CIENTÍFICOS Y	37.919.969.343	22.462.608.709		
SERVICIOS DE CONSULTORÍA EN ADMINISTRACIÓN Y	37.541.520.869	22.257.935.859	15.283.585.010	69%
SERVICIOS DE CONSULTORÍA EN ADMINISTRACIÓN Y	25.708.744.131	20.963.216.903	4.745.527.228	23%
SERVICIOS DE TECNOLOGÍA DE LA INFORMACIÓN (TI) DE	10.212.211.782	1.255.533.104	8.956.678.678	713%
SERVICIOS DE DISEÑO Y DESARROLLO DE LA TECNOLOGÍA DE	631.581.419	39.185.852	592.395.567	1512%
SERVICIOS DE SUMINISTRO DE INFRAESTRUCTURA DE	988.983.537	0	988.983.537	100%
SERVICIOS DE ENSAYO Y ANÁLISIS TÉCNICOS	82.575.654	10.315.430	72.260.224	701%
SERVICIOS FOTOGRÁFICOS Y SERVICIOS DE REVELADO	30.561.760	22.921.320	7.640.440	33%
OTROS SERVICIOS PROFESIONALES Y TÉCNICOS N.C.P.	265.311.060	171.436.100	93.874.960	55%
SERVICIOS DE TELECOMUNICACIONES	390.076.542	230.906.285		
SERVICIOS DE TELEFONÍA Y OTRAS TELECOMUNICACIONES	386.310.576	228.395.641	157.914.935	69%
SERVICIOS DE TELECOMUNICACIONES A TRAVÉS DE	3.765.966	2.510.644	1.255.322	50%
GASTOS DE INVERSIÓN	5.350.203.844	2.315.116.283		
SERVICIOS DE INFORMACIÓN ACTUALIZADOS	828.284.638	319.356.063		
SERVICIOS DE DISEÑO Y DESARROLLO DE LA TECNOLOGÍA DE	828.284.638	319.356.063	508.928.575	159%
SERVICIOS DE TECNOLOGÍA DE LA INFORMACIÓN (TI) DE	91.191.312	57.144.578	34.046.734	60%
DOCUMENTOS DE LINEAMIENTOS TÉCNICOS	191.759.984	0		
SERVICIOS DE INVESTIGACIÓN DE MERCADOS Y DE	191.759.984	0	191.759.984	100%
DOCUMENTOS DE PLANEACIÓN	78.312.000	181.595		
SERVICIOS DE CONSULTORÍA EN ADMINISTRACIÓN Y	78.312.000	181.595	78.130.405	43025%
DOCUMENTOS METODOLÓGICOS	1.024.335.849	310.726.607		
SERVICIOS DE CONSULTORÍA EN ADMINISTRACIÓN Y	1.024.335.849	310.726.607	713.609.242	230%
DOCUMENTOS DE EVALUACIÓN	2.684.663.858	1.036.459.949		
SERVICIOS INTERDISCIPLINARIOS DE INVESTIGACIÓN Y	648.337.137	486.334.588	162.002.549	33%
SERVICIOS DE CONSULTORÍA EN ADMINISTRACIÓN Y	2.036.326.721	550.125.361	1.486.201.360	270%
Total Gastos	70.211.416.445	47.195.542.682		

FUENTE: Elaboración propia OCI

	INFORME DE SEGUIMIENTO	Código: CSE-FT013
	CONTROL Y SEGUIMIENTO	Versión: 001
CLASIFICACIÓN DE LA INFORMACIÓN	Pública	

GASTOS DE FUNCIONAMIENTO


Planta de personal: Mediante la Resolución 616 de 2016, la entidad distribuyó los 121* cargos de la planta global aprobada mediante el Decreto 5016 de 28 de diciembre de 2009, adicionado por el decreto 4677 del 17 de diciembre de 2010; además, presenta 5 cargos de planta transitoria, para un total de 126** cargos. Se relaciona el número de funcionarios por denominación de empleo y área, con corte a 30 de diciembre de 2023, de acuerdo con lo informado por la Subdirección de Talento Humano, así:

Imagen 1. Relación de funcionarios por Denominación de Empleo y Dependencia

DISTRIBUCIÓN DE LA PLANTA DE PERSONAL DEL ICfes ESTADO PLANTA GLOBAL (Corte 31 diciembre de 2023)					
NIVEL	CARRERA	ENCARGO	PROVISIONAL	VACANTES	TOTAL
Directivo	11	4	0	1	16
Asesor	7	0	1	0	8
Profesional	12	14	50	2	78
Técnico	0	3	10	0	13
Asistencial	4	0	2	0	6
TOTAL	34	21	63	3	121*

DENOMINACIÓN EMPLEO	DIRECTOR /JEFE/ SECRET/ SUB DIR	GESTOR	ASESOR	ANALIS	PROF ESPEC	PROF UNIVER	TECNICO ADMINIS	TECNICO DIAGRAM	SECRET	CONDUCT	TOTAL
D.GENERAL	1		2						1	1	5
D.EVALUACIÓN	1								1	1	3
D.PRODUCCIÓN	1	1					1			1	4
D.TECNOLOGÍA	1						1			1	3
O.COMUNICACI	1				1	1		1			4
O.A.PLANEACI	1				3						4
O.A.JURIDICA	1				2						3
O.C.INTERNO	1					2			1		4
O.P.INVESTIGA	1	2									3
SEC.GENERAL	1				1	4	1			1	8
SUB.ABASTECI	1				3	4	1				9
SUB.ANALISIS	1					1		1			3
SUB.APLICACI	1	5			3	7	2				18
SUB.DESARRO	1			2	1		1				5
SUB.DISEÑO	1	10	1		1						13
SUB.ESTADÍSTI	1	3	1			1					6
SUB.INFORMAC	1	2			1	1					5
SUB.PRODUCCI	1	3				1	2	2			9
SUB.TALENTO	1				6	2	1				10
SUB.FINANCIE	1				4	2					7
TOTALES	20	26	4	2	26	26	10	4	3	5	126**

Fuente: Subdirección de Talento Humano – Respuesta Requerimiento OCI

	INFORME DE SEGUIMIENTO	Código: CSE-FT013
	CONTROL Y SEGUIMIENTO	Versión: 001
CLASIFICACIÓN DE LA INFORMACIÓN	Pública	

A continuación, se detallan los ingresos y retiros de funcionarios en el periodo de octubre a diciembre de 2023:

Imagen 2. Ingresos Planta de octubre a diciembre 2023

SUBDIRECCIÓN DE TALENTO HUMANO				
INGRESOS DE PLANTA (OCTUBRE, NOVIEMBRE Y DICIEMBRE DE 2023)				
NOMBRES	APELLIDOS	DENOMINACIÓN EMPLEO	DEPENDENCIA	INGRESO
ADRIANA PATRICIA	PAZ SERRATO	JEFE DE OFICINA ASESORA	OFICINA ASESORA DE PLANEACIÓN	09/10/2023
HAROL MAURICIO	LÓPEZ VÁSQUEZ	PROFESIONAL UNIVERSITARIO	SUBDIRECCIÓN DE ABASTECIMIENTO	11/10/2023
CÉSAR STEVEN	SÁNCHEZ CÁRDENAS	PROFESIONAL ESPECIALIZADO	SUBDIRECCIÓN DE TALENTO HUMANO	12/10/2023
VALENTINA	MÉNDEZ ACOSTA	PROFESIONAL UNIVERSITARIO	SUBDIRECCIÓN DE ABASTECIMIENTO	12/10/2023
IVETH ALEXANDRA	GUTIERREZ COLLAZOS	ASESOR	DIRECCIÓN GENERAL	14/11/2023
PEDRO NEL	VEGA MURCIA	TÉCNICO ADMINISTRATIVO	SUBDIRECCIÓN DE ABASTECIMIENTO	20/11/2023
LUZ PATRICIA	LOAIZA CRUZ	DIRECTOR TÉCNICO	DIRECCIÓN DE PRODUCCIÓN Y OPERACIONES	01/12/2023

Fuente: Subdirección de Talento Humano – Respuesta Requerimiento OCI

Imagen 3. Retiros Planta de octubre a diciembre 2023

SUBDIRECCIÓN DE TALENTO HUMANO				
RETIROS PLANTA (OCTUBRE, NOVIEMBRE, DICIEMBRE 2023)				
NOMBRES	APELLIDOS	DENOMINACIÓN EMPLEO	DEPENDENCIA	RETIRO
LAURA MILENA	MEJÍA RODRÍGUEZ	SUBDIRECTOR DE ÁREA	SUBDIRECCIÓN FINANCIERA Y CONTABLE	01/10/2023
ALBA LILIANA	ABRIL DAZA	ASESOR	SECRETARÍA GENERAL	13/11/2023
OSCAR ORLANDO	ORTEGA MANTILLA	DIRECTOR TÉCNICO	DIRECCIÓN DE PRODUCCIÓN Y OPERACIONES	30/11/2023
JULIE PAOLA	CARO OSORIO	SUBDIRECTOR DE ÁREA	SUBDIRECCIÓN DE ANÁLISIS Y DIVULGACIÓN	03/12/2023

Fuente: Secretaría General – Respuesta Requerimiento OCI

Para el periodo de seguimiento no ingresaron estudiantes universitarios en práctica, sin embargo, se presentaron cinco retiros de practicantes universitarios.

Horas Extras, Dominicales, Festivos y Recargos: Para el cuarto trimestre de 2023, este rubro cerró con un valor pago de \$14.255.776, presentando una disminución del 9% contra el trimestre anterior, cuyo valor registrado fue de \$15.695.851. Comparado el rubro contra el mismo periodo del año anterior, éste presentó una disminución del 12.4% pasando de \$16.029.174 en el 2022 a \$14.255.776 en 2023. A continuación, se relacionan las horas extras registradas durante la vigencia 2023, basados en lineamientos establecidos en la Circular Interna No. 008, del 10 de mayo de 2021. Numeral 2. *“HORAS EXTRAS: Racionalizar las horas extras de todo el personal, autorizándose única y exclusivamente a aquellos servidores públicos que se considere necesario y que se evidencie que el desarrollo de sus actividades no puede realizarse en el horario habitual. Adicionalmente debe atenderse estrictamente a lo establecido en la Circular No. 014 de 2018”.*


	INFORME DE SEGUIMIENTO	Código: CSE-FT013
	CONTROL Y SEGUIMIENTO	Versión: 001
CLASIFICACIÓN DE LA INFORMACIÓN	Pública	

Imagen 4. Relación Horas Extras vigencia 2023

PLACA	DEPENDENCIA	IV trimestre 2023		III trimestre 2023		II trimestre 2023		I trimestre 2023	
		HORAS	VALOR	HORAS	VALOR	HORAS	VALOR	HORAS	VALOR
OJX-901	DIRECCION GENERAL	235,3	3.402.378	227,0	3.373.608	140,8	1.796.244	93,5	1.072.618
OJX-902	SECRETARIA GENERAL	160,0	2.231.068	172,5	2.449.477	150,5	1.929.459	127,8	1.517.749
OJX-903	DIREC PRODUCCION OPERAC	163,8	2.309.153	221,8	3.308.436	171,8	2.133.562	125,8	1.469.600
OJX-904	DIREC TECNOLOGIA	231,5	3.220.956	260,0	3.912.586	289,0	3.892.250	272,0	3.380.746
OJX-905	DIREC DE EVALUACION	216,5	3.035.425	180,5	2.589.211	273,0	3.617.879	201,0	2.479.213
	TOTAL H.E.	1.007,0	14.198.980	1061,75	15.633.318	1.025,0	13.369.394	820,0	9.919.926
	GMF		56.796				62.042		39.680
	TOTAL		14.255.776		15.633.318		13.431.436		9.959.606

Fuente: Subdirección Talento Humano – Respuesta Requerimiento OCI

A continuación, se relaciona el kilometraje mensual de cada uno de los vehículos para el periodo octubre a diciembre 2023. Se registra el kilometraje con el contrato de GPS:

Imagen 5. Relación Kilometraje vehículos IV trim 2023

RELACIÓN KILOMETRAJE				
DEPENDENCIA	PLACA	OCTUBRE	NOVIEMBRE	DICIEMBRE
DIRECCION GENERAL	OJX901	1.567	1.656	2.516
SECRETARIA GENERAL	OJX902	334	362	934
DIREC PRODUCCION OPERAC	OJX903	370	562	955
DIREC TECNOLOGIA	OJX904	341	282	225
DIREC DE EVALUACION	OJX905	813	664	1.025
TOTAL		3.425	3.526	5.654

Fuente: Subdirección de Abastecimiento

A continuación, se relaciona el consumo de combustible mensual de cada uno de los vehículos para el periodo octubre a diciembre de 2023.

Imagen 6. Relación Consumo Combustible vehículos IV trim 2023

RELACIÓN CONSUMO COMBUSTIBLE				
DEPENDENCIA	PLACA	OCTUBRE	NOVIEMBRE	DICIEMBRE
DIRECCION GENERAL	OJX901	66	66	104
SECRETARIA GENERAL	OJX902	41	40	14
DIREC PRODUCCION OPERAC	OJX903	44	46	14
DIREC TECNOLOGIA	OJX904	37	34	11
DIREC DE EVALUACION	OJX905	64	50	26
TOTAL		251	235	168

Fuente: Subdirección de Abastecimiento

Bonificación por Servicios Prestados: Este rubro presenta una variación del 48% pasando de \$60.748.269 en el tercer trimestre a \$89.684.484 en el cuarto trimestre de 2023, distribuidos por número de funcionarios como se relaciona a continuación:


	INFORME DE SEGUIMIENTO	Código: CSE-FT013
	CONTROL Y SEGUIMIENTO	Versión: 001
CLASIFICACIÓN DE LA INFORMACIÓN	Pública	

Imagen 7. Relación pagos mensuales por bonificación 2023

PERIODO	NUMERO FUNCIONARIOS	VALOR PAGADO
OCTUBRE	21	48.124.048
NOVIEMBRE	5	16.771.499
DICIEMBRE	11	24.431.628
TOTAL	37	89.327.175

Fuente: Subdirección Talento Humano – Respuesta Requerimiento OCI

En el mismo trimestre del periodo anterior el rubro de bonificaciones presentó un saldo \$83.201.495, lo que representa un incremento del 7.2% en relación con el cuarto trimestre de 2023.

Prima de navidad: Este rubro presentó una variación del 1.157% pasando de \$65.453.725 en el tercer trimestre a \$822.454.195 en el cuarto trimestre de 2023, distribuidos por número de funcionarios relacionados a continuación:

Imagen 8. Relación pagos mensuales por prima de navidad 2023

PERIODO	NUMERO FUNCIONARIOS	VALOR PAGADO
OCTUBRE	7	41.868.032
DICIEMBRE	118	777.309.453
TOTAL	125	819.177.485

Fuente: Subdirección Talento Humano – Respuesta Requerimiento OCI


En el mismo trimestre del periodo anterior el rubro de prima de navidad presentó un saldo \$805.390.781, lo que representa un incremento del 2.1% en relación con el cuarto trimestre de 2023.

Prima de vacaciones: Este rubro presentó una variación del 90% pasando de \$112.870.359 en el tercer trimestre a \$214.744.306 en el cuarto trimestre de 2023, distribuidos por número de funcionarios como se muestra a continuación:

Imagen 9. Relación pagos mensuales por prima de vacaciones 2023

PERIODO	NUMERO FUNCIONARIOS	VALOR PAGADO
OCTUBRE	15	74.278.253
NOVIEMBRE	5	16.500.152
DICIEMBRE	23	123.110.346
TOTAL	37	213.888.751

Fuente: Subdirección Talento Humano – Respuesta Requerimiento OCI

	INFORME DE SEGUIMIENTO	Código: CSE-FT013
	CONTROL Y SEGUIMIENTO	Versión: 001
CLASIFICACIÓN DE LA INFORMACIÓN	Pública	

En el mismo trimestre del periodo anterior el rubro de prima de navidad presentó un saldo \$277.664.528, lo que representa una disminución del 29.3% en relación con el cuarto trimestre de 2023.


Vacaciones: Para el trimestre evaluado, de acuerdo con lo reportado por la Subdirección de Talento Humano, 23 funcionarios tienen pendiente por disfrutar dos periodos de vacaciones, 4 funcionarios con 3 periodos de vacaciones pendientes por disfrutar y a 3 funcionarios le fueron interrumpidas sus vacaciones. Incumpliendo de esta manera lo establecido en el Decreto 1045 de 1978 “Por el cual se fijan las reglas generales para la aplicación de las normas sobre prestaciones sociales de los empleados públicos y trabajadores oficiales del sector nacional”, en su “ARTICULO 13. De la acumulación de vacaciones. Sólo se podrán acumular vacaciones hasta por dos años, siempre que ello obedezca a aplazamiento por necesidades del servicio”. A continuación, los casos señalados:

Imagen 10. Periodos de Vacaciones Acumuladas a diciembre 2023

Empleado	No. Días	No. Periodos
CHQUIZA VARGAS MARIA JOHANNA	49,38	3,29
CONTRERAS GONZALEZ CARLOS ARTURO	48,25	3,22
CARDENAS MENDOZA NANCY CONSUELO	45,96	3,06
MONTAÑO RINCON CRISTIAN FABIAN	44,96	3,00
BELLO CORTES ADRIANA	44,54	2,97
GUERRA PACHON JUDDY PAOLA	44,04	2,94
LOPEZ ORTEGA DANIEL	43,67	2,91
HERRERA VELOZA HOLMAN MAURICIO	42,42	2,83
CASTELLANOS HERRERA ORLANDO	41,25	2,75
VARON HECTOR IGNACIO	41,25	2,75
DIAZ ALBARRACIN JORGE NINROD	39,79	2,65
HERNANDEZ BOTIA JOSE VICENTE	39,33	2,62
SALAMANCA DURAN JACKELINE	38,75	2,58
MIRANDA MIRANDA MARIA LUISA	38,63	2,58
PEÑA VARGAS JESSICA PAOLA	37,96	2,53
WILCHES CASAS ERCILIA MERCEDES	37,71	2,51
DUPLAT DURAN RICARDO RENE	35,92	2,39
DIAZ DIAZ JENNY MAYERLY	34,92	2,33
ROLDAN TORRES MONICA	34,63	2,31
SANCHEZ LOZANO CARLOS HUMBERTO	34,33	2,29
BELTRAN HERNANDEZ GLORIA CONSUELO	33,75	2,25
GUZMAN HERRERA KAREN TATIANA	33,75	2,25
JIMENEZ CHAVARRO MAURICIO	33,67	2,24
VILLARRAGA GARCIA JAIRO	32,88	2,19
MUNAR ESCAMILLA IVETH BIBIANA	32,13	2,14
ROCHA ARDILA MONICA LUCIA	31,17	2,08
CASTAÑO RODRIGUEZ MARYBEL	31,17	2,08

Fuente: Subdirección Talento Humano – Respuesta Requerimiento OCI

Contribuciones nómina: De este rubro hacen parte los pagos a: pensiones, salud, aportes de cesantías, cajas de compensación familiar, aporte al sistema de riesgos, ICBF, SENA. Para el trimestre evaluado se presenta un

	INFORME DE SEGUIMIENTO	Código: CSE-FT013
	CONTROL Y SEGUIMIENTO	Versión: 001
CLASIFICACIÓN DE LA INFORMACIÓN	Pública	

incremento acumulado del 35.4% pasando de \$1.107.191.518 en el trimestre anterior a \$1.499.682.876 para el cuarto trimestre. Este incremento obedece al incremento en el pago por prestaciones sociales al cierre de la vigencia 2023.

Sueldo de vacaciones: Este rubro presentó una variación del 86% pasando de \$78.520.865 en el tercer trimestre a \$146.157.315 en el cuarto trimestre de 2023, distribuidos en los funcionarios relacionados a continuación:

Imagen 11. Relación pagos mensuales por sueldo de vacaciones 2023

PERIODO	NUMERO FUNCIONARIOS	VALOR PAGADO
OCTUBRE	8	36.074.909
NOVIEMBRE	5	24.979.949
DICIEMBRE	20	84.520.156
GMF		582.301
TOTAL	33	146.157.315


Fuente: Subdirección Talento Humano – Respuesta Requerimiento OCI

En el mismo trimestre del periodo anterior el rubro de prima de navidad presentó un saldo \$277.664.528, lo que representa una disminución del 29.3% en relación con el cuarto trimestre de 2023.

Indemnización por Vacaciones: La indemnización es el pago de las vacaciones por la imposibilidad de disfrutarlas por haber sido desvinculado del empleo. Para el cuarto trimestre de 2023, este rubro cerró con un valor pago de \$162.511.046, presentando un incremento del 74% contra el trimestre anterior cuyo valor registrado fue de \$93.230.613. Comparado el rubro contra el mismo periodo del año anterior, éste presentó una disminución del 40% pasando de \$ 272.084.389 en 2022 a \$162.511.046 en 2023.

Bonificación especial de recreación: Para el trimestre evaluado, este rubro cerró con un valor pago de \$22.804.721, presentando un incremento del 91% contra el trimestre anterior cuyo valor registrado fue de \$11.916.086. Comparado el rubro contra el mismo periodo del año anterior, éste presentó una disminución del 16%, de \$27.294.299 en 2023 a \$22.804.721 en 2022.

Bonificación de Dirección: Este rubro presenta un valor de \$39.661.284 en el cuarto trimestre de 2023, con un incremento del 100% respecto al trimestre inmediatamente anterior. Este rubro presenta una disminución del 12% respecto al mismo periodo del año anterior el cual ascendió a \$45.388.965. Esta remuneración se encuentra

	INFORME DE SEGUIMIENTO	Código: CSE-FT013
	CONTROL Y SEGUIMIENTO	Versión: 001
CLASIFICACIÓN DE LA INFORMACIÓN	Pública	

establecida en el Decreto 2699 de 2012, por el cual se compilan unas disposiciones (Sic) en materia prestacional. La bonificación de dirección es “*equivalente a cuatro (4) veces la remuneración mensual compuesta por la asignación básica más gastos de representación, pagadera en dos contados iguales en fechas treinta (30) de junio y treinta (30) de diciembre del respectivo año. Esta bonificación de dirección no constituye factor para liquidar elementos salariales o prestacionales, ni se tendrá en cuenta para determinar remuneraciones de otros empleados públicos*”.

Prima de Coordinación: Este rubro presentó un incremento del 32% pasando de \$12.270.016 en el tercer trimestre 2023 a \$16.168.305, para el cuarto trimestre de 2023. Este rubro en el mismo periodo de la vigencia 2022 registró un valor de \$14.038.532, lo cual evidencia un incremento del 15% frente al cuarto trimestre 2023.

A continuación, se detalla el pago por funcionario:


Imagen 12. Relación pagos mensuales por prima de coordinación 2023

Empleado	Valor Oct	Valor Nov	Valor Dic
CAMARGO BEDOYA SONIA JOHANA	981.750	981.750	981.750
ROCHA ARDILA MONICA LUCIA	621.775	981.750	981.750
PEREZ CASTAÑEDA NORMA JENNY	0	597.594	1.054.578
PINZON CEPEDA LEYDI JULIET	703.052	1.054.578	1.054.578
CONTRERAS GONZALEZ CARLOS ARTURO	1.054.578	1.054.578	1.054.578
SALAZAR BETANCOURT JAVIER ALEJANDRO	981.750	981.750	981.750
TOTAL	4.342.905	5.652.000	6.108.984
GMF	17.372	22.608	24.436
TOTAL	4.360.277	5.674.608	6.133.420

FUENTE: Elaboración propia OCI

Maquinaria de Informática y sus Partes, Piezas y Accesorios Este rubro presentó un incremento del 100% pasando a \$11.027.635, para el cuarto trimestre de 2023. Este rubro en el mismo periodo de la vigencia 2022 no registró un valor. El incremento obedece al pago a cargo de la Dirección de Tecnología al proveedor Panamericana, por el Contrato 834-2023 (OC 116167) - Adquisición de equipo de cómputo portátil.

Dotación (Prendas de vestir y calzado): Este rubro presentó un incremento del 100% pasando a \$11.380.089, para el cuarto trimestre de 2023. Este rubro en el mismo periodo de la vigencia 2022 no registró un valor. El incremento corresponde a la Subdirección de Talento Humano, por pago al proveedor C.I. Morasu S.A.S. Contrato 833-2023 - Contratar la adquisición de dotación (vestido y calzado) para los conductores del Instituto de acuerdo con lo contemplado en la Ley 70 de 1988.

	INFORME DE SEGUIMIENTO	Código: CSE-FT013
	CONTROL Y SEGUIMIENTO	Versión: 001
CLASIFICACIÓN DE LA INFORMACIÓN	Pública	

Llantas de Caucho y Neumáticos (Cámaras de Aire): Este rubro presentó un incremento del 100% pasando a \$14.155.039, para el cuarto trimestre de 2023. Este rubro en el mismo periodo de la vigencia 2022 no registró un valor. El incremento se encuentra a cargo de la Subdirección de Abastecimiento y Servicios Generales, por el pago al proveedor Morarci Group, Contrato 866-2023 (OC 117543) - Compraventa de las llantas para los vehículos KIA Plazo 17/11/2023.

Hornos y quemadores para la alimentación: Este rubro presentó un incremento del 100% pasando a \$18.071.398, para el cuarto trimestre de 2023. Este rubro en el mismo periodo de la vigencia 2022 no registró un valor. El incremento se encuentra a cargo de la Subdirección de Abastecimiento y corresponde al pago al proveedor Ferricentros S.A.S. por Contrato 823-2023 (OC 115101) - Compraventa de seis (6) hornos microondas industriales para uso y servicio de los funcionarios y colaboradores del Instituto.


Servicios de Software: Este rubro presenta un registro por valor de \$ 593.480.375 en el cuarto trimestre de 2023, presentando un incremento del 347% respecto al trimestre anterior que registró un valor de \$132.878.939. A continuación, se relacionan por dependencias los pagos de contratos efectuados en el cuarto trimestre de 2023:

Imagen 13. Relación pagos mensuales por Servicios de Software 2023

AREA	TERCERO	DESCRIPCIÓN	VALOR
Sub. Información	AXENTRIA CONSULTING GROUP S.A.S	RP 10889 Cto 786-2023 (OC 112931) - Prestar los servicios de soporte tecnico y funcional de tercer nivel para la solucion Oracle-e-Business suite y Obi EE	59.040.731
	AXENTRIA CONSULTING GROUP S.A.S		24.841.345
	CONTROLES EMPRESARIALES S.A.S	RP 10154 Cto 399-2023 (OC 106517) - Renovacion de suscripciones del licenciamiento de la suite de Microsoft 365, asi como la adquisicion de las licencias Microsoft Dynamics 365 y Power APPs Plazo 24/10/2023	97.534.907
	CONTROLES EMPRESARIALES S.A.S		73.096.320
	SAS INSTITUTE COLOMBIA SAS	RP 11225 Cto822-2023 - Adquirir la suscripcion y el soporte del licenciamiento de uso de herramienta SAS ANALYTICS PRO por un (1) ano	38.022.695
Dirección de Tecnología	SERVISOFT S.A	RP 10162-11646 Cto 396-2023 - Prestar el servicio de sistema de gestion de documentos electronicos de archivo Mercurio - ECM - BPM para el Icfes, en un esquema de software como servicio SAAS (SOFTWARE AS A SERVICE)E Plazo 08 meses	21.429.543
	EXCELTIS S.A.S	RP 11647 Cto 876-2023 - ADQUIRIR BAJO LA MODALIDAD DE SOFTWARE COMO SERVICIO, USO, SOPORTE TECNICO Y SOPORTE FUNCIONAL DE LA HERRAMIENTA PLANVIEW, POR UN (1) AÑO	168.360.000
	GLOBALTEK SECURITY SAS	RP 10243 CtoE422-2023 - Prestar el servicio de renovacion de la suscripcion del licenciamiento de las herramientas DLP, incluyendo soporte tecnico, mantenimiento y actualizacion por un (1) ano y horas profesionales	5.783.400
Sub. Abastecimiento	SERVISOFT S.A		23.263.742
	SERVISOFT S.A	RP 10162 Cto 396-2023 - Prestar el servicio de sistema de gestion de documentos electronicos de archivo Mercurio - ECM - BPM para el Icfes, en un esquema de software como servicio SAAS (SOFTWARE AS A SERVICE)E Plazo 08 meses	32.814.647
	SERVISOFT S.A		34.179.062
	SERVISOFT S.A		12.749.519
			245.146
			521.398
			1.597.920
TOTAL			593.480.375

FUENTE: Elaboración propia OCI

Servicios de Alojamiento para Estancias Cortas: Este rubro presentó un incremento del 100% pasando a \$915.380, para el cuarto trimestre de 2023. Este rubro en el mismo periodo de la vigencia 2022, presentó un valor pago de

	INFORME DE SEGUIMIENTO	Código: CSE-FT013
	CONTROL Y SEGUIMIENTO	Versión: 001
CLASIFICACIÓN DE LA INFORMACIÓN	Pública	

\$770.933. Este valor corresponde al pago a la señora Yolanda Rueda Muñoz, por concepto de Participación en sesión presencial del CESU, Bogota-Medellin-Bogota, 28 y 29 septiembre de 2023.

Servicios de Suministro de Comidas: Este rubro presentó un incremento del 100% pasando a \$228.846, para el cuarto trimestre de 2023. Este valor corresponde al pago a la señora Yolanda Rueda Muñoz, por concepto de Participación en sesión presencial del CESU, Bogota-Medellin-Bogota, 28 y 29 septiembre de 2023.

Otros Servicios de Apoyo al Transporte: Este rubro presenta un registro por valor de \$621.276 en el cuarto trimestre de 2023, presentando un incremento del 33% respecto al trimestre anterior que registró un valor de \$465.957. El incremento a cargo de la Subdirección de Abastecimiento y Servicios Generales, por el pago al proveedor Prosegur Sistemas, Contrato 357-2023 - Prestar el servicio de monitoreo GPS para los vehículos que hacen parte del parque automotor del Icfes.


Servicios de Distribución de Electricidad, y Servicios de Distribución de Gas: Este rubro presenta un registro por valor de \$106.269.051 en el cuarto trimestre de 2023, presentando un incremento del 19% respecto al trimestre anterior que registró un valor de \$ 89.571.173. Dentro de este rubro se presentó un incremento de 12.667 kwn, pasando de 96.304kwn en el trimestre anterior a 108.971 para el cierre de la vigencia. Pago a cargo de la Subdirección de Abastecimiento y Servicios Generales, al proveedor Codensa, por consumo de energía como se detalla a continuación:

Imagen 14. Relación mensual por Servicios de energía 2023

CONSUMO DE ENERGÍA OCTUBRE A DICIEMBRE 2023				CONSUMO DE ENERGÍA JULIO A SEPTIEMBRE 2023			
Dirección	PERIODO FACTURADO	VALOR	Kwn	Dirección	PERIODO FACTURADO	VALOR	Kwn
AC 26 NO 69 - 76 OF 1601	3 SEP/2023 A 11 OCT/2023	20.497.410	22.400	AC 26 NO 69 - 76 OF 1601	9 JUN/2023 A 12 JUL/2023	19.079.470	21.360
AC 26 NO 69 - 76 TO2 OF 1701	4 SEP/2023 A 11 OCT/2023	2.944.380	3.213	AC 26 NO 69 - 76 TO2 OF 1701	9 JUN/2023 A 12 JUL/2023	2.984.290	3.341
AC 26 NO 69 - 76 TO2 OF 1702	5 SEP/2023 A 11 OCT/2023	4.065.060	4.438	AC 26 NO 69 - 76 TO2 OF 1702	9 JUN/2023 A 12 JUL/2023	4.593.010	5.142
AC 26 NO 69 - 76 TO2 OF 1703	6 SEP/2023 A 11 OCT/2023	1.232.720	1.342	AC 26 NO 69 - 76 TO2 OF 1703	9 JUN/2023 A 12 JUL/2023	1.699.820	1.903
AC 26 NO 69 - 76 TO2 OF 1704	7 SEP/2023 A 11 OCT/2023	1.846.570	2.013	AC 26 NO 69 - 76 TO2 OF 1704	9 JUN/2023 A 12 JUL/2023	1.874.000	2.098
AC 26 NO 69 - 76 TO2 OF 1601	12 OCT/2023 A 14 NOV/2023	26.030.850	27.760	AC 26 NO 69 - 76 TO2 OF 1601	2 JUL/2023 A 10 AGO/2023	16.066.850	17.880
AC 26 NO 69 - 76 TO2 OF 1701	12 OCT/2023 A 14 NOV/2023	3.059.750	3.263	AC 26 NO 69 - 76 TO2 OF 1701	2 JUL/2023 A 10 AGO/2023	2.764.970	3.077
AC 26 NO 69 - 76 TO2 OF 1702	12 OCT/2023 A 14 NOV/2023	4.708.250	5.021	AC 26 NO 69 - 76 TO2 OF 1702	2 JUL/2023 A 10 AGO/2023	4.174.860	4.646
AC 26 NO 69 - 76 TO2 OF 1704	12 OCT/2023 A 14 NOV/2023	1.505.030	1.605	AC 26 NO 69 - 76 TO2 OF 1704	2 JUL/2023 A 10 AGO/2023	1.501.550	1.671
AC 26 NO 69 - 76 TO2 OF 1703	12 OCT/2023 A 14 NOV/2023	1.889.490	2.015	AC 26 NO 69 - 76 TO2 OF 1703	2 JUL/2023 A 10 AGO/2023	1.411.690	1.571
AC 26 NO 69 - 76 OF 1601	12 OCT/2023 A 14 NOV/2023	24.372.530	25.040	AC 26 NO 69 - 76 OF 1601	11 AGO/2023 A 12 SEP/2023	19.171.350	21.160
AC 26 NO 69 - 76 TO2 OF 1701	5 NOV/2023 A 14 DIC/2023	2.767.220	2.843	AC 26 NO 69 - 76 TO2 OF 1701	11 AGO/2023 A 12 SEP/2023	3.195.160	3.522
AC 26 NO 69 - 76 TO2 OF 1702	5 NOV/2023 A 14 DIC/2023	4.408.270	4.529	AC 26 NO 69 - 76 TO2 OF 1702	11 AGO/2023 A 12 SEP/2023	4.777.570	5.269
AC 26 NO 69 - 76 TO2 OF 1703	5 NOV/2023 A 14 DIC/2023	1.621.590	1.666	AC 26 NO 69 - 76 TO2 OF 1703	11 AGO/2023 A 12 SEP/2023	1.470.560	1.618
AC 26 NO 69 - 76 TO2 OF 1704	5 NOV/2023 A 14 DIC/2023	1.774.410	1.823	AC 26 NO 69 - 76 TO2 OF 1704	11 AGO/2023 A 12 SEP/2023	1.858.230	2.046
		\$ 102.723.530	108.971			\$ 86.623.380	96.304

FUENTE: Elaboración propia OCI

Servicios de Distribución de Agua: Este rubro presenta un registro por valor de \$1.095.475 en el cuarto trimestre de 2023, presentando un incremento del 79% respecto al trimestre anterior que registró un valor de \$612.239. Dentro de

	INFORME DE SEGUIMIENTO	Código: CSE-FT013
	CONTROL Y SEGUIMIENTO	Versión: 001
CLASIFICACIÓN DE LA INFORMACIÓN	Pública	

este rubro se presentó un incremento de 2.234 Mts2, pasando de 294.592 Mts2 (julio, agosto y septiembre) a pasar a 296.826 Mts2; este incremento obedece al registro contable y presupuestal de las facturas del 6 de agosto al 4 de diciembre de 2023, para el cierre de la vigencia 2023. Pago a cargo de la Subdirección de Abastecimiento y Servicios Generales, al proveedor Acueducto y Alcantarillado de Bogotá. A continuación, se presenta el comparativo de los pagos efectuados al cierre de la vigencia 2023:

Imagen 15. Relación mensual por Servicios de acueducto 2023

FACTURA	DIRECCIÓN	PERIODO FACTU	LECTURA Mts2	VALOR
39916	CALL 17 3-40	06 AGTO AL 5 SEPT 2023	96201	33.500
21419	C 26 69 76 TO 2 OF 1601	06 AGTO AL 5 SEPT 2023	496	54.120
21518	C 26 69 76 TO 2 OF 1602	06 AGTO AL 5 SEPT 2023	14	33.290
81323	C 26 69 76 TO 2 OF 1603	06 AGTO AL 5 SEPT 2023	34	19.740
81324	C 26 69 76 TO 2 OF 1604	06 AGTO AL 5 SEPT 2023	18	12.870
81325	C 26 69 76 TO 2 OF 1701	06 AGTO AL 5 SEPT 2023	93	19.740
81326	C 26 69 76 TO 2 OF 1702	06 AGTO AL 5 SEPT 2023	458	54.060
81327	C 26 69 76 TO 2 OF 1703	06 AGTO AL 5 SEPT 2023	323	33.500
81328	C 26 69 76 TO 2 OF 1704	06 AGTO AL 5 SEPT 2023	604	40.370
73818	CALL 17 3-40	06 SEPT AL 5 OCT 2023	96125	32.830
81321	C 26 69 76 TO 2 OF 1601	06 SEPT AL 5 OCT 2023	503	59.620
81322	C 26 69 76 TO 2 OF 1602	06 SEPT AL 5 OCT 2023	15	19.430
81323	C 26 69 76 TO 2 OF 1603	06 SEPT AL 5 OCT 2023	37	32.830
81324	C 26 69 76 TO 2 OF 1604	06 SEPT AL 5 OCT 2023	18	12.740
81325	C 26 69 76 TO 2 OF 1701	06 SEPT AL 5 OCT 2023	93	12.740
81326	C 26 69 76 TO 2 OF 1702	06 SEPT AL 5 OCT 2023	463	46.230
81327	C 26 69 76 TO 2 OF 1703	06 SEPT AL 5 OCT 2023	327	39.530
81328	C 26 69 76 TO 2 OF 1704	06 SEPT AL 5 OCT 2023	608	39.530
43380	CALL 17 3-40	06 OCT AL 3 NOV 2023	96218	33.070
81321	C 26 69 76 TO 2 OF 1601	06 OCT AL 3 NOV 2023	508	46.630
81322	C 26 69 76 TO 2 OF 1602	06 OCT AL 3 NOV 2023	17	26.290
81323	C 26 69 76 TO 2 OF 1603	06 OCT AL 3 NOV 2023	34	12.740
81324	C 26 69 76 TO 2 OF 1604	06 OCT AL 3 NOV 2023	18	12.740
81325	C 26 69 76 TO 2 OF 1701	06 OCT AL 3 NOV 2023	93	12.740
81326	C 26 69 76 TO 2 OF 1702	06 OCT AL 3 NOV 2023	467	39.850
81327	C 26 69 76 TO 2 OF 1703	06 OCT AL 3 NOV 2023	329	26.290
81328	C 26 69 76 TO 2 OF 1704	06 OCT AL 3 NOV 2023	613	46.630
81321	C 26 69 76 TO 2 OF 1601	NOV/04/2023 - DIC/04/2023	514	53.400
81322	C 26 69 76 TO 2 OF 1602	NOV/04/2023 - DIC/04/2023	17	12.740
81323	C 26 69 76 TO 2 OF 1603	NOV/04/2023 - DIC/04/2023	35	19.510
81324	C 26 69 76 TO 2 OF 1604	NOV/04/2023 - DIC/04/2023	18	12.740
81325	C 26 69 76 TO 2 OF 1701	NOV/04/2023 - DIC/04/2023	93	12.740
81326	C 26 69 76 TO 2 OF 1702	NOV/04/2023 - DIC/04/2023	472	46.630
81327	C 26 69 76 TO 2 OF 1703	NOV/04/2023 - DIC/04/2023	332	33.070
81328	C 26 69 76 TO 2 OF 1704	NOV/04/2023 - DIC/04/2023	618	46.630
TOTAL ACUEDUCTO			296.826	\$ 1.091.110

FACTURA	DIRECCIÓN	PERIODO FACTU	LECTURA Mts2	VALOR
43380	CALL 17 3-40	09 MAYO AL 07 JUNIO 2023	96201	32.370
81321	C 26 69 76 TO 2 OF 1601	09 MAYO AL 07 JUNIO 2023	477	58.990
81322	C 26 69 76 TO 2 OF 1602	09 MAYO AL 07 JUNIO 2023	10	12.400
81323	C 26 69 76 TO 2 OF 1603	09 MAYO AL 07 JUNIO 2023	32	19.060
81324	C 26 69 76 TO 2 OF 1604	09 MAYO AL 07 JUNIO 2023	18	12.400
81325	C 26 69 76 TO 2 OF 1701	09 MAYO AL 07 JUNIO 2023	90	25.710
81326	C 26 69 76 TO 2 OF 1702	09 MAYO AL 07 JUNIO 2023	443	52.340
81327	C 26 69 76 TO 2 OF 1703	09 MAYO AL 07 JUNIO 2023	314	39.030
81328	C 26 69 76 TO 2 OF 1704	09 MAYO AL 07 JUNIO 2023	591	45.680
43380	CALL 17 3-40	08 JUNIO AL 07 JULIO 2023	96204	33.230
81321	C 26 69 76 TO 2 OF 1601	08 JUNIO AL 07 JULIO 2023	483	53.730
81322	C 26 69 76 TO 2 OF 1602	08 JUNIO AL 07 JULIO 2023	10	12.740
81323	C 26 69 76 TO 2 OF 1603	08 JUNIO AL 07 JULIO 2023	33	19.570
81324	C 26 69 76 TO 2 OF 1604	08 JUNIO AL 07 JULIO 2023	18	12.740
81325	C 26 69 76 TO 2 OF 1701	08 JUNIO AL 07 JULIO 2023	91	19.570
81326	C 26 69 76 TO 2 OF 1702	08 JUNIO AL 07 JULIO 2023	448	46.890
81327	C 26 69 76 TO 2 OF 1703	08 JUNIO AL 07 JULIO 2023	317	33.230
81328	C 26 69 76 TO 2 OF 1704	08 JUNIO AL 07 JULIO 2023	595	40.060
43380	CALL 17 3-40	08 JULIO AL 05 AGTO 2023	96201	33.230
81321	C 26 69 76 TO 2 OF 1601	08 JULIO AL 05 AGTO 2023	490	60.560
81322	C 26 69 76 TO 2 OF 1602	08 JULIO AL 05 AGTO 2023	11	19.570
81323	C 26 69 76 TO 2 OF 1603	08 JULIO AL 05 AGTO 2023	33	12.740
81324	C 26 69 76 TO 2 OF 1604	08 JULIO AL 05 AGTO 2023	18	12.740
81325	C 26 69 76 TO 2 OF 1701	08 JULIO AL 05 AGTO 2023	92	19.570
81326	C 26 69 76 TO 2 OF 1702	08 JULIO AL 05 AGTO 2023	452	40.060
81327	C 26 69 76 TO 2 OF 1703	08 JULIO AL 05 AGTO 2023	320	33.230
81328	C 26 69 76 TO 2 OF 1704	08 JULIO AL 05 AGTO 2023	600	46.890
TOTAL ACUEDUCTO			294.592	\$ 848.330

FUENTE: Elaboración propia OCI

Servicios de Arrendamiento sin Opción de Compra de Otros Bienes: Este rubro presenta un registro por valor de \$1.730.403.793 en el cuarto trimestre de 2023, presentando un incremento del 117% respecto al trimestre anterior que registró un valor de \$798.646.646. El incremento obedece a los pagos por concepto de arrendamiento pisos 16, 17 y 18 del Icfes y custodia de archivos, a cargo de la Subdirección de Abastecimiento y Servicios Generales, como se detalla a continuación:


	INFORME DE SEGUIMIENTO	Código: CSE-FT013
	CONTROL Y SEGUIMIENTO	Versión: 001
CLASIFICACIÓN DE LA INFORMACIÓN	Pública	

Imagen 16. Relación mensual por Servicios de arrendamiento segundo semestre de 2023

RELACIÓN PAGOS POR ARRENDAMIENTO IV TRIM 2023				RELACIÓN PAGOS POR ARRENDAMIENTO III TRIM 2023			
ÁREA	TERCERO	DESCRIPCIÓN	VALOR	TERCERO	DESCRIPCIÓN	VALOR	
Subdirección de Abastecimiento y Servicios Generales	TANDEM S.A.S	RP 10581 Cto 652-2023 - Prestar los servicios especializados en custodia y administración de los archivos para la conservación y custodia de los archivos del Icfes Plazo 31/12/2023	3.615.141	TANDEM S.A.S	RP 10581 Cto 652-2023 - Prestar los servicios especializados en custodia y administración de los archivos para la conservación y custodia de los archivos del Icfes Plazo 31/12/2023	3.785.073	
			3.776.981			9.372.902	
			3.914.069			3.914.545	
			3.655.601			0	
Subdirección de Abastecimiento y Servicios Generales	FAMOC DEPANEL S.A.	RP 11187 Cto 821-2023 - Contratar el arrendamiento de los pisos 16, 17 Y 18 de la Torre 2, con un área total de 3 718,60 M2, del Edificio Elemento ubicado en la Avenida Calle 26 No 69-76, completamente dotados para el uso	422.762.535	FAMOC DEPANEL S.A.	RP 9534 VF 2023 - Cto 507-2022 - Contratar el arrendamiento de los pisos 16, 17 Y 18 de la Torre 2, con un área total de 3 718,60 M2, del Edificio Elemento ubicado Plazo 31/08/2023	389.196.133	
			422.762.535			389.196.133	
			422.762.535			0	
			440.260.357			0	
GMF			6.894.039	GMF			3.181.860
TOTAL			1.730.403.793	TOTAL			798.646.646

FUENTE: Elaboración propia OCI

Es importante aclarar que el incremento obedece al pago de un mes adicional por cierre de la vigencia 2023 y al incremento en el canon de arrendamiento establecido en el contrato 821-2023, que entró en vigencia a partir de septiembre de 2023.

Servicios Jurídicos: Este rubro presenta un registro por valor de \$492.578.329 en el cuarto trimestre de 2023, presentando un incremento del 68% respecto al trimestre anterior que registró un valor de \$293.747.307.

Imagen 17. Relación Contratos Servicios Jurídicos 2023



CLASIFICACIÓN DE LA
INFORMACIÓN

**INFORME DE SEGUIMIENTO
CONTROL Y SEGUIMIENTO**

Pública

Código: CSE-FT013


Versión: 001

SERVICIOS JURIDICOS IV TRIM 2023				SERVICIOS JURIDICOS III TRIM 2023			
TERCERO	CONCEPTO	DEPENDENCIA	VALOR	TERCERO	CONCEPTO	DEPENDENCIA	VALOR
AIDA PATRICIA HERNANDEZ SILVA Y ABOGADOS S.A.S.	Prestar los servicios	Secretaría General	15.000.000	AIDA PATRICIA HERNANDEZ SILVA Y ABOGADOS S.A.S.	Prestar los servicios	Secretaría General	15.000.000
AIDA PATRICIA HERNANDEZ SILVA Y ABOGADOS S.A.S.	profesionales para asesorar jurídicamente al	Secretaría General	15.000.000	AIDA PATRICIA HERNANDEZ SILVA Y ABOGADOS S.A.S.	profesionales para asesorar jurídicamente al	Secretaría General	15.000.000
AIDA PATRICIA HERNANDEZ SILVA Y ABOGADOS S.A.S.	Instituto	Secretaría General	15.000.000	AIDA PATRICIA HERNANDEZ SILVA Y ABOGADOS S.A.S.	Instituto	Secretaría General	15.000.000
CHA PARRO SUAREZ JOSE LUIS	Prestar asesoría jurídica	Secretaría General	9.900.000	CONTRERAS CORREA ROCIO DEL PILAR	Pago contratistas	Oficina Asesora Jurídica	4.766.666
CHA PARRO SUAREZ JOSE LUIS		Secretaría General	11.000.000				
CHA PARRO SUAREZ JOSE LUIS		Secretaría General	11.000.000				
CRUZ MOYA ISABEL CRISTINA	Prestar asesoría jurídica a la Dirección General	Dirección General	12.000.000	CRUZ MOYA ISABEL CRISTINA	Prestar asesoría jurídica a la Dirección General	Dirección General	12.000.000
CRUZ MOYA ISABEL CRISTINA		Dirección General	12.000.000	CRUZ MOYA ISABEL CRISTINA		Dirección General	12.000.000
CRUZ MOYA ISABEL CRISTINA		Dirección General	12.000.000	CRUZ MOYA ISABEL CRISTINA		Dirección General	12.000.000
DUQUE B CONSULTORES SAS	Cto 805-2023 - Prestar los servicios profesionales jurídicos especializados a la Dirección General y	Secretaría General	21.420.000	DUQUE B CONSULTORES SAS	Cto 805-2023 - Prestar los servicios profesionales jurídicos especializados a la Dirección General y	Secretaría General	14.280.000
DUQUE B CONSULTORES SAS		Secretaría General	21.420.000	DUQUE B CONSULTORES SAS		Secretaría General	14.280.000
DUQUE B CONSULTORES SAS		Secretaría General	21.420.000	DUQUE B CONSULTORES SAS		Secretaría General	14.280.000
DUQUE B CONSULTORES SAS		Secretaría General	21.420.000	DUQUE B CONSULTORES SAS		Secretaría General	14.280.000
FORIGUA VARGAS JORGE ANDRES	Prestar servicios profesionales para asesorar	Secretaría General	11.000.000	FORIGUA VARGAS JORGE ANDRES	Prestar servicios profesionales para asesorar	Secretaría General	11.000.000
FORIGUA VARGAS JORGE ANDRES		Secretaría General	11.000.000	FORIGUA VARGAS JORGE ANDRES		Secretaría General	11.000.000
FORIGUA VARGAS JORGE ANDRES		Secretaría General	11.000.000	FORIGUA VARGAS JORGE ANDRES		Secretaría General	11.000.000
GONZALEZ CHARRIA ANDREA MILENA	Pago contratistas	Oficina Asesora Jurídica	9.000.000	GONZALEZ CHARRIA ANDREA MILENA	Pago contratistas	Oficina Asesora Jurídica	7.500.000
GONZALEZ CHARRIA ANDREA MILENA		Oficina Asesora Jurídica	9.000.000	GONZALEZ CHARRIA ANDREA MILENA		Oficina Asesora Jurídica	9.000.000
GONZALEZ CHARRIA ANDREA MILENA		Oficina Asesora Jurídica	9.000.000	GONZALEZ CHARRIA ANDREA MILENA		Oficina Asesora Jurídica	9.000.000
GONZALEZ MARTINEZ DANIEL	Pago contratistas	Secretaría General	6.233.333	GONZALEZ MARTINEZ DANIEL	Pago contratistas	Secretaría General	11.000.000
GONZALEZ MARTINEZ DANIEL		Secretaría General	6.233.333	GONZALEZ MARTINEZ DANIEL		Secretaría General	11.000.000
GONZALEZ MARTINEZ DANIEL		Secretaría General	6.233.333	GONZALEZ MARTINEZ DANIEL		Secretaría General	11.000.000
JOSE GABRIEL CALDERON GARCIA	Pago contratistas	Oficina Asesora Jurídica	7.701.000	JOSE GABRIEL CALDERON GARCIA	Pago contratistas	Oficina Asesora Jurídica	7.701.000
JOSE GABRIEL CALDERON GARCIA		Oficina Asesora Jurídica	7.701.000	JOSE GABRIEL CALDERON GARCIA		Oficina Asesora Jurídica	7.701.000
JOSE GABRIEL CALDERON GARCIA		Oficina Asesora Jurídica	7.701.000	JOSE GABRIEL CALDERON GARCIA		Oficina Asesora Jurídica	7.701.000
JOSE GABRIEL CALDERON GARCIA		Oficina Asesora Jurídica	7.701.000	JOSE GABRIEL CALDERON GARCIA		Oficina Asesora Jurídica	7.701.000
LAURA VIVIANA MARTINEZ SUPELANO	Pago contratistas	Oficina Asesora Jurídica	7.785.000	LAURA VIVIANA MARTINEZ SUPELANO	Pago contratistas	Oficina Asesora Jurídica	7.785.000
LAURA VIVIANA MARTINEZ SUPELANO		Oficina Asesora Jurídica	7.785.000	LAURA VIVIANA MARTINEZ SUPELANO		Oficina Asesora Jurídica	7.785.000
LAURA VIVIANA MARTINEZ SUPELANO		Oficina Asesora Jurídica	7.785.000	LAURA VIVIANA MARTINEZ SUPELANO		Oficina Asesora Jurídica	7.785.000
LAURA VIVIANA MARTINEZ SUPELANO		Oficina Asesora Jurídica	7.785.000	LAURA VIVIANA MARTINEZ SUPELANO		Oficina Asesora Jurídica	7.785.000
LAURA VIVIANA MARTINEZ SUPELANO		Oficina Asesora Jurídica	7.785.000	LAURA VIVIANA MARTINEZ SUPELANO		Oficina Asesora Jurídica	7.785.000
ORTEGA CRUZ DIEGO JESUS	Brindar asesoría jurídica a la Dirección General	Dirección General	11.000.000	ORTEGA CRUZ DIEGO JESUS	Brindar asesoría jurídica a la Dirección General	Dirección General	2.933.333
ORTEGA CRUZ DIEGO JESUS		Dirección General	11.000.000	ORTEGA CRUZ DIEGO JESUS		Dirección General	2.933.333
ORTEGA CRUZ DIEGO JESUS		Dirección General	11.000.000	ORTEGA CRUZ DIEGO JESUS		Dirección General	2.933.333
ORTEGA CRUZ DIEGO JESUS		Dirección General	11.000.000	ORTEGA CRUZ DIEGO JESUS		Dirección General	2.933.333
ORTEGA CRUZ DIEGO JESUS		Dirección General	11.000.000	ORTEGA CRUZ DIEGO JESUS		Dirección General	2.933.333
PEÑA RUIZ LAURA EMILIA	Pago contratistas	Oficina Asesora Jurídica	5.000.000	PEÑA RUIZ LAURA EMILIA	Pago contratistas	Oficina Asesora Jurídica	2.500.000
PEÑA RUIZ LAURA EMILIA		Oficina Asesora Jurídica	5.000.000	PEÑA RUIZ LAURA EMILIA		Oficina Asesora Jurídica	2.500.000
PEÑA RUIZ LAURA EMILIA		Oficina Asesora Jurídica	5.000.000	PEÑA RUIZ LAURA EMILIA		Oficina Asesora Jurídica	2.500.000
PEÑA RUIZ LAURA EMILIA		Oficina Asesora Jurídica	5.000.000	PEÑA RUIZ LAURA EMILIA		Oficina Asesora Jurídica	2.500.000
PEÑA RUIZ LAURA EMILIA		Oficina Asesora Jurídica	5.000.000	PEÑA RUIZ LAURA EMILIA		Oficina Asesora Jurídica	2.500.000
QUINTERO SANCHEZ RODRIGO ALFONSO	Prestar servicios profesionales de tipo jurídico	Dirección General	10.500.000	QUINTERO SANCHEZ RODRIGO ALFONSO	Prestar servicios profesionales de tipo jurídico	Dirección General	15.000.000
QUINTERO SANCHEZ RODRIGO ALFONSO		Dirección General	10.500.000	QUINTERO SANCHEZ RODRIGO ALFONSO		Dirección General	15.000.000
QUINTERO SANCHEZ RODRIGO ALFONSO		Dirección General	10.500.000	QUINTERO SANCHEZ RODRIGO ALFONSO		Dirección General	15.000.000
QUINTERO SANCHEZ RODRIGO ALFONSO		Dirección General	10.500.000	QUINTERO SANCHEZ RODRIGO ALFONSO		Dirección General	15.000.000
QUINTERO SANCHEZ RODRIGO ALFONSO		Dirección General	10.500.000	QUINTERO SANCHEZ RODRIGO ALFONSO		Dirección General	15.000.000
RODRIGUEZ NUÑEZ ANNIE JULIETH	Pago contratistas	Oficina Asesora Jurídica	6.213.000	RODRIGUEZ NUÑEZ ANNIE JULIETH	Pago contratistas	Oficina Asesora Jurídica	6.213.000
RODRIGUEZ NUÑEZ ANNIE JULIETH		Oficina Asesora Jurídica	6.213.000	RODRIGUEZ NUÑEZ ANNIE JULIETH		Oficina Asesora Jurídica	6.213.000
RODRIGUEZ NUÑEZ ANNIE JULIETH		Oficina Asesora Jurídica	6.213.000	RODRIGUEZ NUÑEZ ANNIE JULIETH		Oficina Asesora Jurídica	6.213.000
RODRIGUEZ NUÑEZ ANNIE JULIETH		Oficina Asesora Jurídica	6.213.000	RODRIGUEZ NUÑEZ ANNIE JULIETH		Oficina Asesora Jurídica	6.213.000
RODRIGUEZ NUÑEZ ANNIE JULIETH		Oficina Asesora Jurídica	6.213.000	RODRIGUEZ NUÑEZ ANNIE JULIETH		Oficina Asesora Jurídica	6.213.000
VEGA SALAZAR ALEJANDRA	Pago contratistas	Secretaría General	1.400.000	VEGA SALAZAR ALEJANDRA	Pago contratistas	Secretaría General	6.000.000
VEGA SALAZAR ALEJANDRA		Secretaría General	1.400.000	VEGA SALAZAR ALEJANDRA		Secretaría General	1.400.000
VEGA SALAZAR ALEJANDRA		Secretaría General	1.400.000	VEGA SALAZAR ALEJANDRA		Secretaría General	6.000.000
VEGA SALAZAR ALEJANDRA		Secretaría General	1.400.000	VEGA SALAZAR ALEJANDRA		Secretaría General	6.000.000
VEGA SALAZAR ALEJANDRA		Secretaría General	1.400.000	VEGA SALAZAR ALEJANDRA		Secretaría General	6.000.000
VELANDIA MARTINEZ JENNY CAROLINA	Pago contratistas	Secretaría General	11.000.000	VELANDIA MARTINEZ JENNY CAROLINA	Pago contratistas	Secretaría General	11.000.000
VELANDIA MARTINEZ JENNY CAROLINA		Secretaría General	11.000.000	VELANDIA MARTINEZ JENNY CAROLINA		Secretaría General	11.000.000
VELANDIA MARTINEZ JENNY CAROLINA		Secretaría General	11.000.000	VELANDIA MARTINEZ JENNY CAROLINA		Secretaría General	11.000.000
VELANDIA MARTINEZ JENNY CAROLINA		Secretaría General	11.000.000	VELANDIA MARTINEZ JENNY CAROLINA		Secretaría General	11.000.000
VELANDIA MARTINEZ JENNY CAROLINA		Secretaría General	11.000.000	VELANDIA MARTINEZ JENNY CAROLINA		Secretaría General	11.000.000
GMF			1.962.463	GMF			1.170.308
TOTAL			\$ 492.578.329	TOTAL			\$ 293.747.307

FUENTE: Elaboración propia OCI

El incremento obedece a contratos adicionales con persona natural así:

- Chaparro J. Prestar asesoría jurídica, con honorarios de \$11.000.000 a Secretaría General
- Forigua J. Prestar asesoría jurídica, con honorarios de \$11.000.000 a Secretaría General
- Ortega D. Brindar asesoría jurídica a la Dirección General, con honorarios de \$11.000.000
- Quintero R. Prestar servicios profesionales de tipo jurídico, con honorarios de \$15.000.000, de la Dirección General.
- Persona jurídica, Contrato 805-2023 - Prestar los servicios profesionales jurídicos especializados a la Dirección General y secretaria general del Instituto en asuntos estratégicos y de alta complejidad, con unos honorarios mensuales de \$21.420.000.

	INFORME DE SEGUIMIENTO	Código: CSE-FT013
	CONTROL Y SEGUIMIENTO	Versión: 001
CLASIFICACIÓN DE LA INFORMACIÓN	Pública	

Comparado el rubro contra el mismo periodo del año anterior, éste presentó un incremento de \$121.036.075 correspondiente al 24.6% pasando de \$371.542.254 en 2022 a \$492.578.329 en 2023.

Servicios de Contabilidad, Auditoría y Teneduría de Libros: Este rubro presenta un registro por valor de \$53.814.400 en el cuarto trimestre de 2023, presentando un incremento del 33% respecto al trimestre anterior que registró un valor de \$40.360.800. De este rubro hacen parte dos contratos de la Subdirección Financiera y Contable y el incremento obedece al pago del mes de diciembre dentro del trimestre evaluado por efectos de cierre contable.

Servicios de Consultoría en Administración y Servicios de Gestión: Este rubro presenta un registro por valor de \$1.211.675.740, en el cuarto trimestre de 2023, presentando un incremento del 28% respecto al trimestre anterior que registró un valor de \$943.299.382.


Imagen 18. Relación Contratos Consultoría y Servicios de Gestión 2023-IV Trim 2023

RELACIÓN IV TRIM 2023		RELACIÓN III TRIM 2023	
DEPENDENCIA	VALOR CONTRATOS	DEPENDENCIA	VALOR CONTRATOS
Subdirección de Abastecimiento y Servicios Ge	272.660.800	Subdirección de Abastecimiento y Servicios Ge	199.845.600
Oficina Asesora de Planeación	138.417.329	Dirección General	120.066.667
Dirección General	133.066.667	Secretaría General	97.701.819
Subdirección Financiera y Contable	121.080.000	Oficina de Control Interno	97.087.000
Subdirección de Talento Humano	110.408.220	Oficina Asesora de Planeación	96.008.333
Oficina de Control Interno	105.836.000	Subdirección Financiera y Contable	90.996.667
Secretaría General	99.187.879	Subdirección de Talento Humano	64.999.000
Oficina Asesora Jurídica	70.669.028	Oficina Asesora Jurídica	56.194.313
Subdirección de Diseño de Instrumentos	36.384.000	Subdirección de Diseño de Instrumentos	27.288.000
Subdirección de Estadísticas	31.784.000	Subdirección de Estadísticas	23.838.000
Dirección de Evaluación	31.354.424	Dirección de Evaluación	23.515.818
Oficina Asesora de Comunicaciones y Mercade	28.000.000	Oficina Asesora de Comunicaciones y Mercade	21.000.000
Dirección de Producción y Operaciones	14.000.000	Dirección de Producción y Operaciones	10.500.000
Subdirección de Análisis y Divulgación	14.000.000	Subdirección de Análisis y Divulgación	10.500.000
TOTAL	1.206.848.347	TOTAL	939.541.217
GMF	4.827.393	GMF	3.758.165
TOTAL GENERAL	1.211.675.740	TOTAL GENERAL	943.299.382

FUENTE: Elaboración propia OCI

Para este rubro el incremento obedece al pago del mes de diciembre dentro del trimestre evaluado, por efectos de cierre contable, así mismo, contratos adicionales como:

- Asociación Internacional de Consultoría S A S por \$10.345.860. Cto 857-2023 - Prestar los servicios en la realización de la evaluación y medición de clima y cultura organizacional del Icfes 2023.

	INFORME DE SEGUIMIENTO	Código: CSE-FT013
	CONTROL Y SEGUIMIENTO	Versión: 001
CLASIFICACIÓN DE LA INFORMACIÓN	Pública	

- Certification Quality Resources SAS por \$5.050.360, en la Subdirección de Talento Humano. Cto 883-2023 - Realizar auditoría interna al SG-SST Plazo 15 de diciembre de 2023.
- Un contratista adicional en la Subdirección de Abastecimiento.
- En la Oficina de Planeación, un contrato con Fourtelco SAS por \$ 5.983.320. Cto 784-2023 - Prestación del servicio de auditoría interna al Sistema Gestión de Calidad del Icfes, bajo la norma Técnica Colombiana ISO 9001:2015 y dos contratos adicionales con personas naturales.
- En la Dirección General un contrato con el señor Muñoz A. por \$18.000.000. Contrato 849 RP 11463 Prestar servicios profesionales especializados a la Dirección General, brindando apoyo en la revisión, análisis y conceptual.

Respecto al mismo periodo del año 2022 se incrementó este rubro en un 8% pasando de \$1.105.844.149 a \$1.211.675.740.


Servicios de Tecnología de la Información (TI) de Consultoría y de Apoyo: Para el trimestre evaluado se presentó un incremento del 823%, pasando en el tercer trimestre de \$4.785.734 a \$44.176.000 en el cuarto trimestre. El incremento se ve reflejado en el pago de la Dirección General, por un monto mensual de \$11.000.000 y el pago del mes de diciembre dentro del trimestre por cierre de la vigencia, como se evidencia a continuación:

Imagen 19. Relación Servicios de Tecnología de la Información 2023

SERVICIOS DE TECNOLOGÍA DE LA INFORMACIÓN (TI) DE CONSULTORÍA Y DE APOYO IV TRIM 2023			SERVICIOS DE TECNOLOGÍA DE LA INFORMACIÓN (TI) DE CONSULTORÍA Y DE APOYO III TRIM 2023		
TERCERO	CONCEPTO	VALOR	TERCERO	CONCEPTO	VALOR
GUTIERREZ CHARRIS ALBERTO EMILIO	CTO 809 RP 11096 Prestacion de servicios	11.000.000	GUTIERREZ CHARRIS ALBERTO EMILIO	CTO 809 RP 11096 Prestación de servicios profesional	4.766.667
GUTIERREZ CHARRIS ALBERTO EMILIO	profesionales para apoyar a la Direccion General, en la gestion estrategica para soportar el desarrollo de	11.000.000		GMF	19.067
GUTIERREZ CHARRIS ALBERTO EMILIO	capacidades en prospectiva y cultura de la anticipacion	11.000.000		TOTAL	\$ 4.785.734
GUTIERREZ CHARRIS ALBERTO EMILIO		11.000.000			
	GMF	176.000			
	TOTAL	\$ 11.176.000			

FUENTE: Elaboración propia OCI

Servicios de Diseño y Desarrollo de la Tecnología de la Información (TI): Para el trimestre evaluado se presentó un incremento del 66%, pasando en el tercer trimestre de \$250.903.484 a \$416.319.725 en el cuarto trimestre. El incremento en este rubro obedece entre otras variables a contratos adicionales para el trimestre evaluado así:

	INFORME DE SEGUIMIENTO	Código: CSE-FT013
	CONTROL Y SEGUIMIENTO	Versión: 001
CLASIFICACIÓN DE LA INFORMACIÓN	Pública	

- Contrato con la señora Padilla V. por apoyo jurídico a la Dirección General en el seguimiento de los resultados de auditorías realizadas y los compromisos derivados del Comité Institucional de Coordinación de Control Interno, con un monto mensual de \$9.250.000.
- Contrato con el señor Millán J. por servicios profesionales en la Dirección general para el seguimiento y ejecución de la estrategia de comunicación y mercadeo de la entidad, por \$10.000.000 mensuales
- Contrato con Jaramillo M. por servicios profesionales en el despacho de la Dirección General apoyando la gestión estratégica de imagen y comunicaciones, mediante el análisis de la información y procesamiento gráfico, con un valor mensual de \$10.900.000.

Este rubro, respecto al mismo periodo de la vigencia 2022, presenta un incremento de \$60.794.765 correspondiente al 14% pasando de \$355.524.960 a \$416.319.725.

Otros Servicios de Gestión, Excepto los Servicios de Administración de Proyectos de Construcción: Para el trimestre evaluado se presentó un incremento del 38%, pasando en el tercer trimestre de \$23.944.998 a \$33.027.584 en el cuarto trimestre. De este rubro hace parte el contrato del señor Cediel Luis, con el objeto de prestar los servicios profesionales para apoyar en la administración, gestión y conservación los inmuebles a cargo de la Entidad, así como el apoyo a la supervisión de la ejecución de los contratos, por un valor mensual de \$8.224.000. El incremento obedece al pago del mes de diciembre dentro del trimestre evaluado por el cierre contable de la vigencia.

Otros Servicios Profesionales: Para el trimestre evaluado se presentó un incremento del 31%, pasando en el tercer trimestre de \$13.855.200 a \$18.165.706 en el cuarto trimestre. Dentro de este rubro para el trimestre evaluado se evidenciaron tres contratos de la Secretaría General con el objeto de Prestar servicios profesionales al Instituto Colombiano para la Evaluación de la Educación - Icfes, para la planeación e implementación de estrategias al interior de la Secretaría General y sus dependencias, que respondan con los principios de calidad, sostenibilidad ambiental y austeridad del gasto, así:


	INFORME DE SEGUIMIENTO	Código: CSE-FT013
	CONTROL Y SEGUIMIENTO	Versión: 001
CLASIFICACIÓN DE LA INFORMACIÓN	Pública	

Imagen 20. Relación Otros Servicios Profesionales 2023

OTROS SERVICIOS PROFESIONALES IV TRIM 2023				
MES	ÁREA DE CARGA DE PPTO	TERCERO	DESCRIPCIÓN	VALOR
Diciembre	Secretaría General	CAÑÓN DUARTE KAREN ELIANA	CTO 449 RP 10329 Prestar servicios profesionales al Instituto Colombiano para la Evaluación de la Educación - Icfes, para la planeación e implementación de	3.220.000
Diciembre	Secretaría General	CAÑÓN DUARTE KAREN ELIANA	CTO 449 RP 10329 Prestar servicios profesionales al Instituto Colombiano para la Evaluación de la Educación - Icfes, para la planeación e implementación de	4.600.000
Noviembre	Secretaría General	Christian Felipe Guzman Martinez	CTO 449 RP 10329 Prestar servicios profesionales al Instituto Colombiano para la Evaluación de la Educación - Icfes, para la planeación e implementación de	1.533.333
Octubre	Secretaría General	Christian Felipe Guzman Martinez	CTO 449 RP 10329 Prestar servicios profesionales al Instituto Colombiano para la Evaluación de la Educación - Icfes, para la planeación e implementación de estrategias al interior de la Secretaría General y	4.600.000
Diciembre	Secretaría General	OCAMPO PIEDRAHITA OSCAR MAURICIO	CTO 449 RP 11484 Prestar servicios profesionales al Instituto Colombiano para la Evaluación de la Educación - Icfes, para la planeación e implementación de	1.380.000
Noviembre	Secretaría General	OCAMPO PIEDRAHITA OSCAR MAURICIO	CTO 449 RP 11484 Prestar servicios profesionales al Instituto Colombiano para la Evaluación de la Educación - Icfes, para la planeación e implementación de	2.760.000
		GMF		72.373
TOTAL				\$ 18.165.706

OTROS SERVICIOS PROFESIONALES III TRIM 2023				
MES	ÁREA DE CARGA DE PPTO	TERCERO	DESCRIPCIÓN	VALOR
Julio	Secretaría General	Christian Felipe Guzman Martinez	CTO 449 RP 10329 Prestar servicios profesionales al Instituto Colombiano para la Evaluación de la Educación - Icfes, para la planeación e implementación de	4.600.000
Agosto	Secretaría General	Christian Felipe Guzman Martinez	CTO 449 RP 10329 Prestar servicios profesionales al Instituto Colombiano para la Evaluación de la Educación - Icfes, para la planeación e implementación de	4.600.000
Septiembre	Secretaría General	Christian Felipe Guzman Martinez	CTO 449 RP 10329 Prestar servicios profesionales al Instituto Colombiano para la Evaluación de la Educación - Icfes, para la planeación e implementación de	4.600.000
		GMF		55.200
TOTAL				\$ 13.855.200


FUENTE: Elaboración propia OCI

Servicios de Contenidos en Línea (ON-LINE): Este rubro presenta una variación del 101% pasando de \$1.288.534 en el tercer trimestre a \$2.590.922 en el cuarto trimestre de 2023. Este rubro corresponde a los pagos efectuados a la Imprenta Nacional de Colombia, por valor de \$1.283.400, por concepto de “prestar los servicios de publicación y divulgación de los actos administrativos de carácter general que expida el Icfes durante la vigencia 2023 en el Diario Oficial de la Imprenta Nacional de Colombia”. El incremento obedece al pago en octubre por \$400.000 y dos pagos realizados en diciembre por \$2.180.600.

Servicios de Bibliotecas y Archivos: Este rubro presenta una variación del 33% pasando de \$55.970.616 en el tercer trimestre a \$74.627.488 en el cuarto trimestre de 2023. A este rubro corresponden cinco contratos de la Subdirección de Abastecimiento y Servicios Generales. El incremento obedece al pago de diciembre dentro del trimestre evaluado por cierre de la vigencia.

Servicios de Investigación y Seguridad: Este rubro presenta una variación del 46% pasando de \$150.183.312 en el tercer trimestre a \$219.504.548 en el cuarto trimestre de 2023. Este incremento corresponde al pago del proveedor Compañía de Vigilancia Covisur de Colombia Ltda, por \$54.883.923 en el mes de octubre. Así mismo, para el cuarto trimestre se evidencia cambio de empresa de vigilancia a Seguridad Fénix de Colombia Ltda. a la cual se le efectuaron pagos en noviembre y diciembre por \$ 163.746.105, para el cierre de la vigencia.

Servicios de Limpieza: Este rubro presenta una variación del 26%, pasando de \$111.870.286 en el tercer trimestre a \$141.452.540 en el cuarto trimestre de 2023. Esto corresponde a la cuenta de gastos de funcionamiento por servicios de integrales de aseo y cafetería con el tercero Unión Temporal con el contrato OC 107446. Al comparar la variación

	INFORME DE SEGUIMIENTO	Código: CSE-FT013
	CONTROL Y SEGUIMIENTO	Versión: 001
CLASIFICACIÓN DE LA INFORMACIÓN	Pública	

porcentual entre el último trimestre de la vigencia 2022 comparada con el último trimestre 2023, este rubro presentó una disminución porcentual en el gasto del 1%.


Servicios Administrativos Combinados de Oficina: Este rubro presenta una variación del 247% pasando de \$103.381.397 en el tercer trimestre a \$358.397.946 en el cuarto trimestre de 2023, el aumento del gasto corresponde al desarrollo de actividades recreativas con el tercero Caja Colombiana De Subsidio Familiar Colsubsidio. El cual participó en la organización y realización de la reunión de gestión de cierre de la vigencia 2023 del ICFES, realizada en el mes de diciembre del año en mención.

Otros Servicios de Apoyo y de Información: Este rubro presenta una variación del 100%, pasando a \$1.912.661 en el cuarto trimestre de 2023. Esto corresponde a la cuenta de gastos de funcionamiento, contrato RP 11679 *Realizar labores de Gestión de la dependencia designada por el supervisor del contrato documental requeridos por la Subdirección de Abastecimiento y Servicios Generales.*

Servicios de Mantenimiento y Reparación de Productos Metálicos Elaborados, Excepto Maquinaria y Equipo: Este rubro presenta una variación del 100% entre el tercer trimestre de 2023 y el cuarto trimestre del año en mención por \$1.475.600, el gasto corresponde al mantenimiento y recarga de extintores los cuales presentaban una fecha de vencimiento al 15/12/2023. Este servicio fue prestado pro el tercero A & R RODCOMERCIAL S.A.S.

Servicios de Mantenimiento y Reparación de Computadores y Equipo Periférico: Este rubro presenta una variación del 100% pasando de no tener utilización de este tipo de servicios en el tercer trimestre de 2023 a tener \$12.048.000 en el cuarto trimestre del año en mención. El aumento del gasto corresponde a la contratación de soporte preventivo, correctivo y de desarrollo, del sistema de gestión de turnos- digiturno, así mismo, para el módulo de encuestas de satisfacción para la integración con las herramientas del Instituto.

Servicios de Mantenimiento y Reparación de Maquinaria y Equipo de Transporte: Este rubro presenta una variación del 54% pasando de \$8.697.646 en el tercer trimestre a \$13.428.168 en el cuarto trimestre de 2023. El aumento del gasto corresponde a servicios de: lavado, polichado y monta llantas para los vehículos del parque automotor del Icfes prestados por el tercero Ulises Martínez, así mismo, para la contratación de servicios de mantenimiento preventivo y correctivo incluidas autopartes y mano de obra realizados por el tercero Auto Inversiones Colombia S.A. Autoinvercol.

	INFORME DE SEGUIMIENTO	Código: CSE-FT013
	CONTROL Y SEGUIMIENTO	Versión: 001
CLASIFICACIÓN DE LA INFORMACIÓN	Pública	

Otros Tipos de Educación y Servicios de Apoyo Educativo: Este rubro presenta una variación del 2.023% pasando de \$5.140.480 en el tercer trimestre a \$109.126.768 y la variación correspondiente a:

- Pago a la Universidad Nacional de Colombia por \$25.440.000 por Contrato 708-2023 - Desarrollar un programa de formación integral, que comprende diferentes cursos acordes a las necesidades internas de capacitación.
- Pago a la Universidad Nacional de Colombia de \$28.820.000 por concepto del Cto 708-2023 - Desarrollar un programa de formación integral, que comprende diferentes cursos acordes a las necesidades internas de capacitación.
- Cognosonline Solutions Colombia S A, la suma de \$54.432.000, por concepto de Prestación de Servicios para Realizar Capacitación y Formación Virtual con el Propósito de Fortalecer el Talento Humano del Instituto.

Servicios de Salud Humana: Este rubro presenta una variación del 1.312% pasando de \$1.231.306 en el tercer trimestre a \$17.383.647, correspondiente al pago al Proveedor Asso Ltda. por el Contrato 400-2023 - Realizar los exámenes médicos ocupacionales de ingreso, egreso, periódicos y paraclínicos.

Viáticos de los funcionarios en Comisión: Este rubro presenta una variación del 100% pasando a \$1.400.665, y correspondiente a dos funcionarios que viajaron como acompañamiento al Festival Juntanzas del 06 al 07 de octubre en Venecia – Cundinamarca. Para este desplazamiento se utilizó el servicio de transporte para trasladar algunos elementos de la entidad. Complemento de este rubro, el Icfes cuenta adicionalmente con el rubro presupuestal: *Servicios de Organización de Viajes*, descrito en el siguiente párrafo.

Servicios de Organización de Viajes: Para los gastos de funcionamiento, operación e Inversión, se cuenta al cierre de la vigencia con el proveedor Servicio Aéreo a Territorios Nacionales S.A, para la ejecución del Contrato 820 Prestación del servicio de transporte aéreo de pasajeros en rutas operadas por Satena. Para la vigencia evaluada y de acuerdo con la información suministrada por la Subdirección de Abastecimiento se pagó por concepto de tiquetes aéreos el valor de \$130.534.428, los cuales se detalla el uso de estos:


	INFORME DE SEGUIMIENTO	Código: CSE-FT013
	CONTROL Y SEGUIMIENTO	Versión: 001
CLASIFICACIÓN DE LA INFORMACIÓN	Pública	

Imagen 21: Relación de tiquetes Internacionales IV Trim 2023

DESTINO	DESCRIPCION	VLR COMISION	VLR TIQUETE	AREA	FECHA INICIO	FECHA FINAL
VENEZUELA	Encuentro Internal Calidad de Educacion experiencia	\$ 6.772.500	\$ 2.661.721	DIRECCIÓN GENERAL	7/11/2023	9/11/2023
URUGUAY	Comisión a Montevideo Uruguay del 28 al 30 de Novi	\$ 4.862.944	\$ 3.868.696	DIRECCIÓN GENERAL	28/11/2023	30/11/2023
URUGUAY	COMISIÓN DIRECTIVA DEL INSTITUTO NACIONAL DE	\$ 2.984.079	\$ 3.871.314	DIRECCIÓN GENERAL	28/11/2023	30/11/2023
SANTO DOMINGO	Invitación a la capacitación sobre la ruta detallada de an	\$ 4.698.633	\$ 2.719.342	SUBD. ANALISIS Y DIVULGACIÓN	12/11/2023	18/11/2023
SANTO DOMINGO	Invitación a la capacitación sobre la ruta detallada de an	\$ 4.698.633	\$ 2.719.342	SUBD. ANALISIS Y DIVULGACIÓN	12/11/2023	18/11/2023
SANTO DOMINGO	Invitación a la capacitación sobre la ruta detallada de an	\$ 6.142.003	\$ 2.719.342	SUBD. ANALISIS Y DIVULGACIÓN	12/11/2023	18/11/2023
URUGUAY	Ineed Uruguay 2023	\$ 6.575.204	\$ 4.475.932	SUBD. DISEÑO DE INSTRUMENTOS	19/11/2023	25/11/2023
URUGUAY	Ineed Uruguay 2023	\$ 4.383.469	\$ 4.475.932	SUBD. DISEÑO DE INSTRUMENTOS	19/11/2023	25/11/2023
URUGUAY	Ineed Uruguay 2023	\$ 4.139.944	\$ 4.475.932	SUBD. DISEÑO DE INSTRUMENTOS	19/11/2023	25/11/2023
URUGUAY	Ineed Uruguay 2023	\$ 4.330.444	\$ 4.475.932	SUBD. DISEÑO DE INSTRUMENTOS	19/11/2023	25/11/2023
URUGUAY	Ineed Uruguay 2023	\$ 4.330.444	\$ 4.475.932	SUBD. DISEÑO DE INSTRUMENTOS	19/11/2023	25/11/2023
URUGUAY	Ineed Uruguay 2023	\$ 4.330.444	\$ 4.475.932	SUBD. DISEÑO DE INSTRUMENTOS	19/11/2023	25/11/2023
URUGUAY	Ineed Uruguay 2023	\$ 4.330.444	\$ 4.475.932	SUBD. DISEÑO DE INSTRUMENTOS	19/11/2023	25/11/2023
URUGUAY	Ineed Uruguay 2023	\$ 4.330.444	\$ 4.475.932	SUBD. DISEÑO DE INSTRUMENTOS	19/11/2023	25/11/2023
URUGUAY	Ineed Uruguay 2023	\$ 4.330.444	N/A	SUBD. DISEÑO DE INSTRUMENTOS	19/11/2023	25/11/2023
PANAMÁ	Taller de codificación para el piloto de ERCE 2025	\$ 3.443.483	\$ 2.059.978	SUBD. PRODUCCIÓN DE INSTRUMENTOS	3/12/2023	7/12/2023
PANAMÁ	Taller de codificación para el piloto de ERCE 2025	\$ 3.443.483	\$ 2.059.978	SUBD. PRODUCCIÓN DE INSTRUMENTOS	3/12/2023	7/12/2023
PANAMÁ	Taller de codificación para el piloto de ERCE 2025	\$ 3.443.483	\$ 2.059.978	SUBD. PRODUCCIÓN DE INSTRUMENTOS	3/12/2023	7/12/2023
TOTAL		\$ 77.240.078	\$ 56.071.215			

FUENTE: Respuesta Subdirección de Abastecimiento

Imagen 22: Relación de tiquetes Nacionales IV Trim 2023

AREA	VR COMISIÓN	VR TIQUETE
DIRECCIÓN DE EVALUACIÓN	802.446	593.193
DIRECCIÓN GENERAL	7.649.360	3.829.534
SECRETARIA GENERAL	1.176.708	870.113
SUBD. ANALISIS Y DIVULGACIÓN	12.533.901	11.256.743
SUBD. APLICACIÓN DE INSTRUMENTOS	40.063.544	26.142.374
SUBD. DE ESTADÍSTICAS	1.040.043	650.663
SUBD. DISEÑO DE INSTRUMENTOS	16.809.221	17.413.317
SUBD. PRODUCCIÓN DE INSTRUMENTOS	6.278.715	7.648.218
SUBD. SUBD. APLICACIÓN DE INSTRUMENTOS	2.677.812	2.118.386
UNIDAD DE ATENCIÓN AL CIUDADANO	3.912.212	2.639.346
Total general	92.943.962	73.161.887

FUENTE: Respuesta Subdirección de Abastecimiento

A continuación, se muestra el valor pago mensual distribuido por gastos de funcionamiento, \$51.991.556 y por gastos de operación \$686.311.367, utilizados en la vigencia 2023, que asciende a un pago total de \$738.302.923, así:


	INFORME DE SEGUIMIENTO	Código: CSE-FT013
	CONTROL Y SEGUIMIENTO	Versión: 001
CLASIFICACIÓN DE LA INFORMACIÓN	Pública	


Imagen 23: Relación de tiquetes Nacionales 2023

RELACIÓN MENSUAL DE TIQUETES	VR TKTS	RELACIÓN MENSUAL DE TIQUETES	VR TKTS
A) GASTOS DE FUNCIONAMIENTO	51.991.556	B) GASTOS DE OPERACIÓN COMERCIAL	686.311.367
Marzo	5.515.367	Marzo	37.575.457
ICFES	21.974	ICFES	149.703
UNION TEMPORAL MAYATUR -AVIATUR NO 167	5.493.393	UNION TEMPORAL MAYATUR -AVIATUR NO 167	37.425.754
Abril	4.749.044	Abril	45.565.307
ICFES	18.920	ICFES	181.535
UNION TEMPORAL MAYATUR -AVIATUR NO 167	4.730.124	UNION TEMPORAL MAYATUR -AVIATUR NO 167	45.383.772
Mayo	2.682.007	Mayo	18.601.091
ICFES	10.685	ICFES	74.108
UNION TEMPORAL MAYATUR -AVIATUR NO 167	2.671.322	UNION TEMPORAL MAYATUR -AVIATUR NO 167	18.526.983
Junio	3.616.150	Junio	53.324.279
ICFES	14.407	ICFES	212.447
UNION TEMPORAL MAYATUR -AVIATUR NO 167	3.601.743	UNION TEMPORAL MAYATUR -AVIATUR NO 167	53.111.832
Julio	15.229.498	Julio	69.039.761
ICFES	60.675	ICFES	275.059
UNION TEMPORAL MAYATUR -AVIATUR NO 167	15.168.823	UNION TEMPORAL MAYATUR -AVIATUR NO 167	68.764.702
Agosto	3.809.991	Agosto	93.605.499
ICFES	15.179	ICFES	372.930
UNION TEMPORAL MAYATUR -AVIATUR NO 167	3.794.812	UNION TEMPORAL MAYATUR -AVIATUR NO 167	93.232.569
Septiembre	3.636.726	Septiembre	126.863.074
ICFES	14.489	ICFES	505.431
UNION TEMPORAL MAYATUR -AVIATUR NO 167	3.622.237	UNION TEMPORAL MAYATUR -AVIATUR NO 167	126.357.643
Noviembre	11.565.322	Noviembre	152.715.592
SERVICIO AEREO A TERRITORIOS NACIONALES S.A	11.565.322	SERVICIO AEREO A TERRITORIOS NACIONALES S.A	152.715.592
Diciembre	1.187.451	Diciembre	89.021.307
ICFES	50.808	ICFES	963.095
SERVICIO AEREO A TERRITORIOS NACIONALES S.A	1.136.643	SERVICIO AEREO A TERRITORIOS NACIONALES S.A	88.058.212

Dentro de la ejecución de este rubro es importante tener presente los lineamientos establecidos en la Circular Interna No. 008, del 10 de mayo de 2021 en los numerales: “5. SUMINISTRO DE TIQUETES: Todos los viajes aéreos nacionales e internacionales de funcionarios, contratistas y colaboradores del Icfes, deberán hacerse en clase económica, y el numeral 6. RECONOCIMIENTO DE VIÁTICOS: No procederá el reconocimiento de gastos para viaje cuando se trate de atender invitaciones de gobiernos extranjeros, de organismos internacionales y de entidades privadas, y el respectivo gobierno, organismo o entidad sufraguen tales gastos. De igual forma, solo se reconocerá el 48% del valor fijado para el reconocimiento de gastos de viaje, cuando no se requiera pernoctar en el lugar de la comisión.

No obstante, el Icfes debe procurar lo siguiente:

- Las comisiones de servicios al interior y exterior del país o autorizaciones de desplazamiento serán autorizadas por el jefe de la dependencia a la que esté vinculado el colaborador.
- Los viáticos y/o gastos de viaje se deben solicitar con 5 días hábiles de anticipación a la Subdirección de Abastecimiento y Servicios Generales. El retraso en esta solicitud se verá representado en el giro de los mismos.
- Solo se aprobarán comisiones y/o desplazamientos, que estrictamente den cumplimiento al objeto misional del Icfes.

	INFORME DE SEGUIMIENTO	Código: CSE-FT013
	CONTROL Y SEGUIMIENTO	Versión: 001
CLASIFICACIÓN DE LA INFORMACIÓN	Pública	

d. Los viajes al exterior para los servidores públicos serán autorizados mediante resolución externa emitida por el Ministerio de Educación Nacional y con resolución interna por parte del Icfes.

e. La autorización de viajes al extranjero para los contratistas, estarán en cabeza del jefe inmediato, la Dirección General y la Secretaría General.

f. Para todos los efectos de este numeral, se debe tener presente lo establecido en el Decreto No. 1175 de 2020.”

Incapacidades (No de Pensiones): Este rubro presenta una variación del 23% pasando a \$22.254.225 en el tercer trimestre, a \$27.363.561.

Cuota de Fiscalización y Auditaje: Este rubro presenta una variación del 100% pasando a \$315.500.452, según lo establece la Resolución 750 del 01 de diciembre de 2023. Por la cual se modifica la Resolución 0294 de 23 de noviembre de 2023 que fija el valor de la tarifa de control fiscal para la vigencia fiscal 2023 a nombre de Instituto Colombiano para la Evaluación de la Educación ICFES. Valor pagado a la Contraloría General de la República.

Multas y Sanciones: Este rubro presenta una variación del 100% pasando a \$596.376, de acuerdo con informado por la Subdirección Financiera y Contable se cuenta con la Resolución 513 del 06 de octubre de 2023, Por medio de la cual se ordena el pago de las correcciones de impuestos de Industria y Comercio Avisos y tableros de la vigencia 2019 y 2020 Formularios 2023302010109646100 y 2023302010109646132. Pago efectuado a la Secretaría de Hacienda.

Intereses de Mora: Este rubro presenta una variación del 100% pasando a \$812.336, de acuerdo con informado por la Subdirección Financiera y Contable se cuenta con la Resolución 513 del 06 de octubre de 2023, Por medio de la cual se ordena el pago de las correcciones de impuestos de Industria y Comercio Avisos y tableros de la vigencia 2019 y 2020 Formularios 2023302010109646100 y 2023302010109646132. Pago efectuado a la Secretaría de Hacienda.

GASTOS DE OPERACIÓN COMERCIAL

Servicios de Transporte de Carga por Vía Terrestre: Este rubro presenta una variación de \$1.262.401.770 correspondiente al 34% pasando de \$3.671.772.579 en el tercer trimestre, a \$4.934.174.349. A continuación, se relacionan los contratos que hacen parte de este rubro y se encuentran bajo supervisión de la Subdirección de Aplicación de Instrumentos, así:


	INFORME DE SEGUIMIENTO	Código: CSE-FT013
	CONTROL Y SEGUIMIENTO	Versión: 001
CLASIFICACIÓN DE LA INFORMACIÓN	Pública	

Imagen 24. Relación Servicios Transporte de Carga 2023

TERCERO	DESCRIPCIÓN	VALOR
CAMARCA SAS	RP 10006 Cto 348-2023 - Prestacion del servicio de	126.300.000
CAMARCA SAS	transporte del material de examen de las pruebas Pre-	6.768.000
CAMARCA SAS	Saber, Saber 11 calendario A, Saber 11 calendario B y	754.179.677
CAMARCA SAS	Saber Pro- Arquitectura, asi comoPlazo 30/11/2023	493.184.323
CAMARCA SAS	RP 10935 Otrosi N°2. adicion Cto 348-2023 - Prestacion	160.436.000
CAMARCA SAS	del servicio de transporte del material de examen de las	5.332.000
CAMARCA SAS	pruebas Pre-Saber, Saber 11 calendario A, Saber 11	188.000
CAMARCA SAS	calendario B y Saber Pro- Arquitectura, asi como	1.056.000
CAMARCA SAS		9.912.000
ESPECIAL CARGO SAS	RP 11129 Cto810-2023 - Prestacion del servicio de	1.918.055.955
ESPECIAL CARGO SAS	transporte del material de examen de la prueba saber 3°,	26.158.175
ESPECIAL CARGO SAS	5°, 7° y 9° control, vigencia 2023E Plazo 15/12/2023	9.268.161
ESPECIAL CARGO SAS		9.268.161
ESPECIAL CARGO SAS		680.934.368
ESPECIAL CARGO SAS		9.629.518
ESPECIAL CARGO SAS		450.186.246
PORTES DE COLOMBIA SAS	RP 10240 CtoE416-2023 - PRESTACION DEL SERVICIO DE	1.463.700
PORTES DE COLOMBIA SAS	TRANSPORTE PARA LA PRUEBA TRAYECTORIAS	103.530.000
PORTES DE COLOMBIA SAS	EDUCATIVAS EN ZONAS FOCALIZADAS DE LOS	981.800
PORTES DE COLOMBIA SAS	MUNICIPIOS PDET -- FASE 2°E	69.020.000
PORTES DE COLOMBIA SAS		564.000
PORTES DE COLOMBIA SAS		78.100.200
	GMF	19.658.065
	TOTAL	4.934.174.349

TERCERO	DESCRIPCIÓN	VALOR
CAMARCA SAS	RP 10006 Cto 348-2023 - Prestacion del servicio de	353.215.200
CAMARCA SAS	transporte del material de examen de las pruebas Pre-	403.248.000
CAMARCA SAS	Saber, Saber 11 calendario A, Saber 11 calendario B y	17.388.000
CAMARCA SAS	Saber Pro- Arquitectura, asi comoPlazo 30/11/2023	213.842.800
CAMARCA SAS		1.894.014.000
PORTES DE COLOMBIA SAS	RP 10240 CtoE416-2023 - PRESTACION DEL SERVICIO DE	25.129.037
PORTES DE COLOMBIA SAS	TRANSPORTE PARA LA PRUEBA TRAYECTORIAS	
PORTES DE COLOMBIA SAS	EDUCATIVAS EN ZONAS FOCALIZADAS DE LOS	
PORTES DE COLOMBIA SAS	MUNICIPIOS PDET -- FASE 2°E	
SERVICIOS POSTALES NACION	RP 10749 Cto 718-2023 - PRESTACION DEL SERVICIO DE	15.941.002
SERVICIOS POSTALES NACION	TRANSPORTE DEL MATERIAL DE EXAMEN DE LA	361.434.758
SERVICIOS POSTALES NACION	PRUEBA PSICOTÉCNICA Y DE CONOCIMIENTOS	372.931.206
	GMF	14.628.576
	TOTAL	3.671.772.579

FUENTE: Elaboración propia OCI

Este mismo rubro comparado con la vigencia 2022 presenta un incremento de \$4.037.842.089, pasando del cuarto trimestre de 2022 de \$896.332.260 al cuarto trimestre 2023 a \$4.934.174.349, lo que equivale a un incremento del 82%.

Derechos de Uso de Productos de Programas Informáticos: Este rubro presenta una variación del 100% pasando a \$3.975.120, y correspondiente al pago a la Cámara Colombiana del Libro, por el contrato 874-2023 - Adquisición de los derechos de registros ISBN de publicación en medio digital y/o versiones de (difusión impresa, electrónica o magnética) para las publicaciones institucionales de la vigencia 2023. Este rubro comparado con el mismo periodo de la vigencia anterior presenta una variación del 69% pasando de \$1.174.680 a \$3.975.120.

Servicios de Investigación y Desarrollo Experimental en Ciencias Sociales y Humanidades: Este rubro presenta una variación del 49% pasando de \$541.107.936, a \$807.996.101, y correspondiente al pago contratos de la Dirección de Evaluación, Subdirección de Análisis y Subdirección de Estadística.


	INFORME DE SEGUIMIENTO	Código: CSE-FT013
	CONTROL Y SEGUIMIENTO	Versión: 001
CLASIFICACIÓN DE LA INFORMACIÓN	Pública	

Imagen 25. Relación Servicios de Investigación y Desarrollo

INVESTIGACIÓN Y DESARROLLO EXPERIMENTAL EN CIENCIAS
SOCIALES Y HUMANIDADES IV TRIM 2023

AREA RESPONSABLE	No. CONTRATOS	VALOR
Dirección de Evaluación	6	144.240.984
Subdirección de Análisis y Divulgación	4	60.333.333
Subdirección de Estadísticas	31	600.202.676
GMF		3.219.108
TOTAL		807.996.101

INVESTIGACIÓN Y DESARROLLO EXPERIMENTAL EN CIENCIAS
SOCIALES Y HUMANIDADES III TRIM 2023

AREA RESPONSABLE	No. CONTRATOS	VALOR
Dirección de Evaluación	6	108.888.762
Subdirección de Análisis y Divulgación	0	0
Subdirección de Estadísticas	25	430.063.366
GMF		2.155.808
TOTAL		541.107.936

FUENTE: Elaboración propia OCI

El incremento se ve reflejado en el periodo evaluado por los pagos de los meses de septiembre a diciembre de 2023. y la inclusión de 4 contratos de la Subdirección de Análisis y Divulgación. Comparado este rubro con el mismo periodo de 2022, se refleja un incremento del 23%, para 2022 se registró un valor pago de \$622.076.858 a \$807.996.101.

Servicios Interdisciplinarios de Investigación: Este rubro presenta una variación del 31% pasando de \$179.306.365, a \$234.283.400, y correspondiente al pago de 12 contratos con personas naturales bajo la supervisión de la Oficina de Gestión de Proyectos de Investigación. El incremento se evidencia en el pago del mes de diciembre dentro del trimestre evaluado por cierre de vigencia.

Servicios de Consultoría en Administración: Este rubro presenta una variación del 23% pasando de \$20.963.216.903, a \$25.708.744.131, correspondiente a 152 contratos con personas naturales y 15 contratos con personas jurídicas que equivale al 87% del rubro, como se detallan a continuación:

Imagen 26. Relación Servicios de Consultoría Persona Natural - IV Trim 2023

DEPENDENCIA	No. CONTRATOS	V.R. CONTRATOS
Dirección de Evaluación	13	385.714.132
Dirección de Producción y Operaciones	20	349.068.000
Dirección General	1	34.700.000
Oficina Asesora de Comunicaciones y Mercadeo	16	309.756.568
Oficina Asesora de Planeación	18	541.516.667
Oficina Asesora Jurídica	2	48.215.020
Subdirección de Análisis y Divulgación	26	540.107.485
Subdirección de Aplicación de Instrumentos	22	354.000.000
Subdirección de Diseño de Instrumentos	10	346.480.000
Subdirección de Estadísticas	4	82.468.000
Subdirección de Información	1	22.000.000
Subdirección de Producción de Instrumentos	12	256.858.000
Unidad de Atención al Ciudadano	7	115.308.948
Total general	152	\$ 3.386.192.820

FUENTE: Elaboración propia OCI



	INFORME DE SEGUIMIENTO	Código: CSE-FT013
	CONTROL Y SEGUIMIENTO	Versión: 001
CLASIFICACIÓN DE LA INFORMACIÓN	Pública	

Imagen 27. Relación Servicios de Consultoría Persona Jurídica - IV Trim 2023

ÁREA DE CARGA DE PPTO	TERCERO	VALOR	DESCRIPCIÓN
Dirección de Producción y Operaciones	BPM CONSULTING LTDA BUSINESS PROCESS MANAGEMENT CONSULTING	80.697.215 80.701.441	RP 10118 Cto 391 Prestar el servicio de mesa de ayuda para la atención y soporte a los usuarios de la estrategia evaluar para avanzar 3º a 11º en sus aplicaciones online, offline y cuadernillos descargables
Oficina Asesora de Comunicaciones y Mercadeo	CENTURY MEDIA SAS	755.231	RP 10248 CtoE423-2023 - PRESTAR SERVICIOS DE LOGISTICA AL ICFES PARA LA EJECUCION DE LAS ACCIONES GENERALES DE COMUNICACION, Y LA DIFUSION Y APROPIACION SOCIAL DE LOS RESULTADOS
		89.908.444	
		69.752.595	
		161.068.568	
		1.352.976	
		3.562.670	
Subdirección de Análisis y Divulgación	CENTURY MEDIA SAS	424.127.299	RP 10248 CtoE423-2023 - PRESTAR SERVICIOS DE LOGISTICA AL ICFES PARA LA EJECUCION DE LAS ACCIONES GENERALES DE COMUNICACION, Y LA DIFUSION Y APROPIACION SOCIAL DE LOS RESULTADOS
		28.189	
		58.682.105	
		18.465.854	
Subdirección de Aplicación de Instrumentos	ASESORIA EN SISTEMATIZACION D DATOS S.A.	585.920	RP 10081 Cto 371-2023 - Prestacion del servicio de logistica de personal para la aplicacion de las pruebas Pre-Saber, Saber 11 calendario A y Saber 11 calendario B, asi como las demas pruebas Plazo 30/11/2023
		363.414.600	
		3.355.800	
		204.003.505	
		1.732.261	
		2.598.392	
	COGNOSONLINE SOLUTIONS COLOMBIA S A	105.372.214	RP 10244 Cto 420-2023 - Prestar servicio de supervision y vigilancia a traves de tecnologia de inteligencia artificial (IA) para la aplicacion de forma electronica de las pruebas Saber Pro y Saber PRO y TYT 1º y 2º
		178.736.522	
	UT BDP-INMOV	4.330.653	RP 10396 Cto454-2023 - Contratar la prestacion del servicio de organizacion, administracion y ejecucion de la logistica para la aplicacion electronica de las pruebas Saber Pro y Saber TyT en el primer semestre de 2023
		117.016.981	
		4.419.238.934	
	ASESORIA EN SISTEMATIZACION D DATOS S.A.	25.298.100	Cto 807-2023 - Prestacion del servicio de logistica de personal para la aplicacion de la prueba Saber 3º, 5º, 7º y 9º para la vigencia 2023E Plazo 15/12/2023
		101.192.756	
440.775.703			
1.766.692.726			
774.256.171			
COGNOSONLINE SOLUTIONS COLOMBIA S A	2.096.888.212	RP 11486 Cto 858-2023 - Prestacion del servicio de logistica de personal para la aplicacion de la prueba Saber Pro y TyT segundo semestre de 2023 Plazo 31/12/2023	
	3.550.273.639		
	855.974.573		
RP 11115-11313 Cto 807-2023 - Prestacion del servicio de logistica de personal para la aplicacion de la prueba Saber 3º, 5º, 7º y 9º para la vigencia 2023E Plazo 15/12/2023	1.919.275.054	RP 10244 Cto 420-2023 - Prestar servicio de supervision y vigilancia a traves de tecnologia de inteligencia artificial (IA) para la aplicacion de forma electronica de las pruebas Saber Pro y Saber PRO y TYT 1º y 2º	
	1.062.643.147		
Subdirección de Producción de Instrumentos	VISION & PROYECTOS LTDA	41.594.965	RP 10783 Cto 751-2023 - PRESTACION DE SERVICIOS PARA LA CODIFICACION DE RESPUESTAS A LAS PREGUNTAS ABIERTAS, ENSAYOS Y DEMAS INSTRUMENTOS DE EVALUACION, CORRESPONDIENTES A LOS DIFERENTES
		122.373.260	
		328.800.891	
		198.841.311	
		113.520.955	
		133.869.543	
		208.597.407	
Subdirección de Producción de Instrumentos	ASOC.C/BIANA DE FAC.DE ARQUITECTURA ACFA	193.921.477	RP 11480 Cto 851-2023 - Prestacion de servicios profesionales para la codificacion de las respuestas asociadas al modulo proyecto de arquitectura para el segundo semestre del ano 2023
		403.156.885	
		113.522.549	
		22.704.510	
Unidad de Atención al Ciudadano	BPM CONSULTING LTDA BUSINESS PROCESS MANAGEMENT CONSULTING LTDA	34.056.765	RP 10218 Cto414-2023 (OC 107602) - Contratar la prestacion del servicio de los canales de atencion del Instituto Colombiano para la Evaluacion de la Educacion- Icfes, garantizando el cumplimiento de los niveles de servicio
		56.761.274	
		424.848.415	
	SERVICIOS POSTALES NACIONALES SA	398.140.055	RP 10880 Cto 780-2023 - Prestacion del servicio de mensajeria especializado para la recoleccion, admision, curso, entrega y demas envios postales que requiera el Icfes a nivel urbano, nacional, regional e internacional
		414.951.483	
		57.800	
		14.850	
		35.200	
	BPM CONSULTING LTDA BUSINESS PROCESS MANAGEMENT CONSULTING LTDA	52.250	RP 10291 Cto 455-2023 (OC 108838) - Contratar la prestacion de servicio de operacion de los canales de atencion de las pruebas saber 3579 en el marco del contrato interadministrativo N° co1EpcntrE4645640 de 2023
		33.750	
9.135.108			
GMF	9.013.728	TOTAL	
	9.256.488		22.322.444.644

FUENTE: Elaboración propia OCI

	INFORME DE SEGUIMIENTO	Código: CSE-FT013
	CONTROL Y SEGUIMIENTO	Versión: 001
CLASIFICACIÓN DE LA INFORMACIÓN	Pública	


Servicios de Tecnología de la Información (TI) de Consultoría y de Apoyo: Este rubro presenta una variación de \$8.956.678.678, que corresponde al 713% del incremento, pasando de \$1.255.533.104, a \$10.212.211.782, incremento que corresponde a 2 contratos con personas jurídicas que equivalen al 82% del rubro así:

- CORPORACION COLOMBIA DIGITAL. Contrato 854-2023 - Gestionar la ciberseguridad, seguridad y privacidad de la información del Icfes a través de la adquisición de soluciones y herramientas, que permitan el aseguramiento de la infraestructura. Contrato a cargo de la Dirección General y los pagos efectuados dentro del cuarto trimestre asciende a \$4.300.000.000.
- ROTORR-MOTOR DE INNOVACIÓN. Contrato 875-2023 - Aunar esfuerzos técnicos, tecnológicos, administrativos y financieros a través de actividades científicas y tecnológicas para apoyar en el diagnóstico, formulación y definición. Contrato a cargo de la Oficina Asesora de Planeación y el pago efectuado dentro del cuarto trimestre asciende a \$4.100.000.000.

Este rubro comparado con el mismo periodo de 2022 rubro presenta una variación de \$7.999.442.122, que corresponde al 78% del incremento, pasando de \$2.212.769.660, a \$10.212.211.782.

Servicios de Diseño y Desarrollo de la Tecnología de la Información (TI): Este rubro presenta una variación de \$592.395.567, que corresponde al 1.512% del incremento, pasando de \$39.185.852, a \$631.581.419, corresponde el incremento principalmente a.

1. Contrato a cargo de la Subdirección de Desarrollo de Aplicaciones con: BRANDER IDEAS SAS, Contrato 798-2023 Prestación de Servicios de Pruebas Funcionales, No Funcionales por Demanda y Aseguramiento de Calidad Asociado a las Soluciones Tecnológicas Definidas por el Instituto. Para el trimestre evaluado se pagó al proveedor \$550.244.032.
2. Así mismo, se evidencian pagos por \$13.029.127, al proveedor CIEL INGENIERIA LTDA, por el Contrato 412-2023 - Contratar el soporte preventivo, correctivo y de desarrollo del sistema de gestión de turnos- Digiturno y el módulo de encuestas de satisfacción para la integración con las herramientas del Instituto, a cargo de la Unidad de Atención al Ciudadano.

	INFORME DE SEGUIMIENTO	Código: CSE-FT013
	CONTROL Y SEGUIMIENTO	Versión: 001
CLASIFICACIÓN DE LA INFORMACIÓN	Pública	

3. Por último, de este rubro hacen parte pagos de los meses de septiembre a diciembre de 2023, los cuales corresponden a un contratista de la Subdirección de Desarrollo de aplicaciones, por \$30.840.000 y un contratista de la Subdirección de Información, por \$34.952.000.

Servicios de Suministro de Infraestructura de Hosting y de Tecnología de la Información (TI): Este rubro presenta un incremento del 100%, pasando a \$988.983.537 y corresponde a dos contratos de la Subdirección de Información así:


- CONTROLES EMPRESARIALES S.A.S, Contrato 825-2023 (OC 115352) - Prestar servicios especializados de centro de datos bajo la modalidad de nube publica para los servicios de tecnología de los proyectos especiales, con pagos por \$441.416.554.
- HIGH TECH SOFTWARE S. A. S, Contrato 872-2023 OC 118311 - Prestar servicios especializados de centro de datos bajo la modalidad de nube publica para los servicios de procesamiento, análisis, uso y explotación de las fuentes de datos, con pagos por \$543.626.810.

Este mismo rubro para la vigencia 2022 presentó un incremento del 49%, de \$495.939.608 a \$988.983.537

Servicios de Ensayo y Análisis Técnicos: El rubro evaluado presenta una variación de \$72.260.224, que corresponde al 701% del incremento, pasando de \$10.315.430, a \$82.575.654, correspondiente a los siguientes contratos:

- DUQUE GONZALEZ GERMAN DAVID, Contrato 813 RP 11112 Asesorar a la Dirección General en la planeación de la aplicación de las pruebas que adelante el Instituto y el análisis de los documentos técnicos que surjan con ocasión de estas. Los pagos efectuados para el periodo evaluado ascienden a \$20.366.667.
- RUEDA MUÑOZ YOLANDA, Contrato 816 RP 11116 Asesorar a la Dirección General en la revisión, actualización y recomendaciones de los diferentes estudios y propuestas financieras presentadas por las áreas de la entidad encaminadas a plantear sugerencias y estrategias respecto a la viabilidad de los proyectos de evaluación. Los pagos efectuados para el periodo evaluado ascienden a \$61.880.000.

Este mismo rubro para la vigencia 2022 presentó un incremento del 100% a \$82.575.654.

	INFORME DE SEGUIMIENTO	Código: CSE-FT013
	CONTROL Y SEGUIMIENTO	Versión: 001
CLASIFICACIÓN DE LA INFORMACIÓN	Pública	

Servicios Fotográficos y Servicios de Revelado Fotográfico: El rubro evaluado presenta una variación de \$7.640.440, que corresponde al 33% del incremento, pasando de \$22.921.320, a \$30.561.760, correspondiente al siguiente contrato:

- MENESES D. Contrato 570 RP 10492 Prestar servicios profesionales como realizador audiovisual para desarrollar los productos requeridos de acuerdo con la estrategia de comunicaciones de la Oficina Asesora de Comunicaciones.

Otros Servicios Profesionales y Técnicos N.C.P. El rubro evaluado presenta una variación de \$93.874.960, que corresponde al 55% del incremento, pasando de \$171.436.100, a \$265.311.060, correspondiente a contratos de diferentes áreas como se detalla a continuación:

Imagen 28. Relación Otros Servicios Profesionales

ÁREA DE CARGA DE PPTO	No. CONTRATOS	VALOR
Dirección de Evaluación	2	39.666.711
Oficina Asesora de Comunicaciones y Mer	1	23.920.000
Subdirección de Análisis y Divulgación	4	91.083.333
Subdirección de Producción de Instrument	6	109.584.000
GMF		1.057.016
TOTAL	13	265.311.060


ÁREA DE CARGA DE PPTO	No. CONTRATOS	VALOR
Dirección de Evaluación	2	13.875.088
Oficina Asesora de Comunicaciones y Mer	1	17.940.000
Subdirección de Análisis y Divulgación	3	56.750.000
Subdirección de Producción de Instrument	6	82.188.000
GMF		683.012
TOTAL	12	171.436.100

FUENTE: Elaboración propia OCI

El incremento se ve reflejado en el periodo evaluado por los pagos de los meses de septiembre a diciembre de 2023.

Servicios de Telefonía y Otras Telecomunicaciones: El rubro evaluado presenta una variación de \$157.914.935, que corresponde al 69% del incremento, pasando de \$228.395.641, a \$386.310.576, correspondiente a pagos al proveedor SOFTLINE INTERNATIONAL DE COLOMBIA S A S, por Contrato 398-2023 - Contratar la solución de telefonía, que se integre con las plataformas definidas por el Icfes, junto con el respectivo soporte preventivo y reactivo, Contrato bajo la supervisión de la Unidad de Atención al Ciudadano.

Servicios de Telecomunicaciones a Través de Internet: El rubro evaluado presenta una variación de \$1.255.322, que corresponde al 50% del incremento, pasando de \$2.510.644, a \$3.765.966, correspondiente a tres pagos al

	INFORME DE SEGUIMIENTO	Código: CSE-FT013
	CONTROL Y SEGUIMIENTO	Versión: 001
CLASIFICACIÓN DE LA INFORMACIÓN	Pública	

proveedor UNE EPM, por el Contrato 395-2023 (OC 106213) - Prestar servicios especializados de conectividad (enlaces de datos e internet) para los centros de datos y sede principal del ICFES. Cada pago por valor de \$1.250.321.

GASTOS DE INVERSIÓN

Servicios de Diseño y Desarrollo de la tecnología de la Información (TI): El rubro evaluado presenta una variación de \$508.928.575, que corresponde al 159% del incremento, pasando de \$319.356.063, a \$828.284.638, correspondiente a contratos con personas jurídicas a cargo de la Subdirección de Desarrollo de aplicaciones, como se muestra a continuación:


Imagen 29. Relación Contratos Servicios de Diseño y Desarrollo

Servicios de Diseño y Desarrollo de la tecnología de la Información IV TRIM			Servicios de Diseño y Desarrollo de la tecnología de la Información III TRIM		
TERCERO	VALOR	DESCRIPCIÓN	TERCERO	VALOR	DESCRIPCIÓN
SOFTMANAGEMENT S.A	\$ 575.437.987	RP 9524 VF 2023 - CtoE420-2022 - PRESTACION DE SERVICIOS DE FABRICA DE SOFTWARE PARA LOS PROYECTOS ESTRATEGICOS DEL ICFES	SOFTMANAGEMENT S.A	\$ 116.724.720	RP 9524 VF 2023 - CtoE420-2022 - PRESTACION DE SERVICIOS DE FABRICA DE SOFTWARE PARA LOS PROYECTOS ESTRATEGICOS DEL ICFESE Plazo 30/06/2023E
SOFTMANAGEMENT S.A	\$ 161.466.457				
MATHS FOR MORE S.L.	\$ 88.080.255	Cto 852-2023 - Adquirir a modo de suscripción el licenciamiento de la herramienta MATHY PE TRM \$3 870 Convenio con Doble Imposición con Espana Ley 1082 de 2006 y exclusion de IVA Concepto			
			GREEN SQA S.A.S	\$ 201.359.008	VF 2023 - Cto 434-2022 - Prestación de servicios de pruebas funcionales, no funcionales por demanda y aseguramiento de calidad
GMF	\$ 3.299.939		GMF	\$ 1.272.335	
TOTAL	\$ 828.284.638		TOTAL	\$ 319.356.063	

FUENTE: Elaboración propia OCI

Servicios de Tecnología de la Información (TI) de Consultoría y de Apoyo): El rubro evaluado presenta una variación de \$34.046.734, que corresponde al 60% del incremento, pasando de \$57.144.578, a \$91.191.312, por tres contratistas de la Subdirección de Información. El incremento obedece al pago de los meses de septiembre a diciembre de 2023, por cierre de periodo.

Servicios de Investigación de Mercados y de Encuestas de Opinión Pública: El rubro evaluado presenta una variación del 100%, pasando a \$191.759.984, y correspondiente al pago del proveedor Proyectos y Encuestas S.A.S, por el Contrato 860-2023 contratar el servicio de un estudio de percepción de los grupos de interés del Icfes, sobre los

	INFORME DE SEGUIMIENTO	Código: CSE-FT013
	CONTROL Y SEGUIMIENTO	Versión: 001
CLASIFICACIÓN DE LA INFORMACIÓN	Pública	

productos y/o servicios de evaluación que ofrece el Instituto en todos sus niveles. Contrato a cargo de la Unidad de Atención al Ciudadano.

Documentos de Planeación - Servicios de Consultoría en Administración y Servicios de Gestión: El rubro evaluado presenta una variación del 43024%, pasando en el tercer trimestre de \$181.595 a \$78.312.000, y correspondiente al pago de dos nuevos contratos a cargo de la Oficina Asesora de Planeación así:


- MATEUS DIAZ ANDRES FERNANDO: CTO 802 RP 11130 Prestar servicios profesionales para la definición, elaboración y facilitación de los ejercicios de planeación estratégica del ICFES para la construcción del Plan Estratégico Institucional. Por un valor mensual de \$13.000.000. (se observa el pago de tres meses en el periodo evaluado)
- AMAYA MARTINEZ CRISTIAN MAURICIO: CTO 806 RP 11131 Prestar servicios profesionales para la elaboración y acompañamiento metodológico de los ejercicios de planeación estratégica del ICFES para la vigencia 2023 – 2027 y su articulación. Por un valor mensual de \$13.000.000. (se observa el pago de tres meses en el periodo evaluado).

Documentos Metodológicos - Servicios de Consultoría en Administración y Servicios de Gestión: El rubro evaluado presenta una variación del 230%, pasando en el tercer trimestre de \$310.726.607 a \$1.024.335.849. El incremento obedece al nuevos contratos e inclusión en este rubro a la Dirección de Producción de Instrumentos como se evidencia a continuación:

Imagen 30. Relación Servicios Consultoría

DOCUMENTOS METODOLÓGICOS SERV CONSULTORÍA Y SERVICIOS DE GESTIÓN IV TRIM 2023			DOCUMENTOS METODOLÓGICOS SERV CONSULTORÍA Y SERVICIOS DE GESTIÓN III TRIM 2023		
ÁREA DE CARGA DE PPTO	No. CONTRATOS	VALOR	ÁREA DE CARGA DE PPTO	No. CONTRATOS	VALOR
Dirección de Evaluación	10	301.374.286	Dirección de Evaluación	9	210.219.163
Dirección de Producción y Operación	5	566.846.067	Dirección de Producción y Operación	0	
Subdirección de Análisis y Divulgación	5	81.234.477	Subdirección de Análisis y Divulgación	5	57.001.489
Subdirección de Diseño de Instrumentos	2	70.800.000	Subdirección de Diseño de Instrumentos	3	42.268.000
GMF		4.081.019	GMF		1.237.955
TOTAL	22	1.024.335.849	TOTAL	17	310.726.607

FUENTE: Elaboración propia OCI

	INFORME DE SEGUIMIENTO	Código: CSE-FT013
	CONTROL Y SEGUIMIENTO	Versión: 001
CLASIFICACIÓN DE LA INFORMACIÓN	Pública	

El incremento de este rubro se evidencia en la inclusión de cinco contratos de la Subdirección de Producción de Instrumentos, así como el pago a los contratistas de los meses de septiembre, octubre, noviembre y diciembre de 2023.


Servicios Interdisciplinarios de Investigación y Desarrollo Experimental: El rubro evaluado presenta una variación del 33%, pasando en el tercer trimestre de \$486.334.588 a \$648.337.137. El incremento de este rubro obedece a 23 contratos de la Subdirección de Diseño de Instrumentos, así como el pago a los contratistas de los meses de octubre, noviembre y diciembre de 2023.

Servicios de Consultoría en Administración y Servicios de Gestión: El rubro evaluado presenta una variación de \$1.486.201.360, que corresponde a un incremento del 270%, pasando en el tercer trimestre de \$550.125.361 a \$2.036.326.721. La variación corresponde en su mayoría al pago de los proveedores Corporación Mixta para la Investigación con pagos por \$1.949.299.087 y Asociación Colombiana por \$11.088.900, así como el pago de los contratistas de los meses de septiembre, octubre, noviembre y diciembre, como se detalla a continuación:

Imagen 31. Relación Servicios de Consultoría en Administración

Servicios de Consultoría en Administración y Servicios de Gestión IV TRIM 2023				Servicios de Consultoría en Administración y Servicios de Gestión III TRIM 2023			
MES	TERCERO	VALOR	DESCRIPCIÓN	MES	TERCERO	VALOR	DESCRIPCIÓN
Octubre	PINZON SERRANO LUZ ANGELA	6.500.000		Julio	PINZON SERRANO LUZ ANGELA	1.950.000	
Noviembre	PINZON SERRANO LUZ ANGELA	6.500.000		Julio	PINZON SERRANO LUZ ANGELA	6.500.000	
Diciembre	PINZON SERRANO LUZ ANGELA	6.500.000		Agosto	PINZON SERRANO LUZ ANGELA	6.500.000	
Diciembre	PINZON SERRANO LUZ ANGELA	6.499.999		Septiembre	PINZON SERRANO LUZ ANGELA	6.500.000	
Octubre	CAMPO MARIN LIZLY	5.737.000		Julio	CAMPO MARIN LIZLY	4.780.833	
Noviembre	CAMPO MARIN LIZLY	5.737.000		Agosto	CAMPO MARIN LIZLY	5.737.000	
Diciembre	CAMPO MARIN LIZLY	5.737.000		Septiembre	CAMPO MARIN LIZLY	5.737.000	
Diciembre	CAMPO MARIN LIZLY	5.737.000					
Octubre	SARMIENTO OLAYA LINDA NATHALY	4.257.000		Julio	SARMIENTO OLAYA LINDA NATHALY	4.257.000	
Noviembre	SARMIENTO OLAYA LINDA NATHALY	4.257.000		Agosto	SARMIENTO OLAYA LINDA NATHALY	4.257.000	
Diciembre	SARMIENTO OLAYA LINDA NATHALY	4.257.000		Septiembre	SARMIENTO OLAYA LINDA NATHALY	4.257.000	
Diciembre	SARMIENTO OLAYA LINDA NATHALY	4.257.000					
				Julio	ALVAREZ SOTTO JUAN CARLOS	1.419.000	
				Agosto	ERAZO MERA RICARDO AUGUSTO	5.737.000	
				Septiembre	ERAZO MERA RICARDO AUGUSTO	956.167	
Diciembre	VIVIANA MESA MUÑOZ	1.849.879					
Noviembre		344.762.964	RP 10175 Cto 406-2023 - PRESTAR	Julio	CORP. MIXTA PARA LA INVEST.Y DESARRC		RP 10175 Cto 406-2023 - PRESTAR
Noviembre	CORP. MIXTA PARA LA INVEST.Y	510.416.696	SERVICIOS PARA APOYAR LA	Agosto	CORP. MIXTA PARA LA INVEST.Y DESARRC		SERVICIOS PARA APOYAR LA
Diciembre	DESARROLLO DE LA	591.969.352	GESTION ADMINISTRATIVA DEL ICFES	Septiembre	CORP. MIXTA PARA LA INVEST.Y DESARRC	47.703.262	GESTION ADMINISTRATIVA DEL
Diciembre	EDUC.CORPOEDUCACION	493.224.486	EN LOS PROCESOS DE DISEÑO DE				ICFES EN LOS PROCESOS DE
Diciembre		8.925.589	INSTRUMENTOS DE EVALUACION, ASI				DISEÑO DE INSTRUMENTOS DE
Diciembre	ASOC.C/BIANA DE FAC.DE	11.088.900	LA CONSTRUCCION DE TRES (3)				
	ARQUITECTURA ACFA		EJERCICIOS PRACTICOS DEL				
			PROYECTO DE ARQUITECTURA,				
	GMF	8.112.856			GMF	2.191.734	
	TOTAL	2.036.326.721			TOTAL	550.125.361	

FUENTE: Elaboración propia OCI

	INFORME DE SEGUIMIENTO	Código: CSE-FT013
	CONTROL Y SEGUIMIENTO	Versión: 001
CLASIFICACIÓN DE LA INFORMACIÓN	Pública	

OTROS RUBROS EVALUADOS

Capacitaciones: El Icfes cuenta con el plan Institucional de capacitaciones, las cuales se han desarrollado de manera remota con entes externos fortaleciendo las competencias de los funcionarios.

Para el periodo evaluado, de acuerdo con lo informado por la Subdirección de Talento Humano se relacionan a continuación las capacitaciones desarrolladas en el trimestre:

Imagen 32. Relación Capacitaciones Cuarto Trimestre 2023

VALORES ESTIMADOS			
TIPO DE CAPACITACIÓN	HORAS CAPACITACIÓN	PRECIO POR HORA	TOTAL
EXTERNAS	4	\$ 835.000	\$ 3.340.000
PAE	9	\$ 37.000	\$ 333.000
TOTAL			\$ 3.673.000


AUSTERIDAD DEL GASTO CAPACITACIONES GESTIONADAS A \$0 COSTO (2023)			
VALORES ESTIMADOS			
TIPO DE CAPACITACIÓN	HORAS CAPACITACIÓN	PRECIO POR HORA	TOTAL
EXTERNAS	29	\$ 835.000	\$ 24.215.000
PAE	93	\$ 37.000	\$ 3.441.000
TOTAL AÑO 2023			\$ 27.656.000

PLAN INSTITUCIONAL DE CAPACITACIÓN 2023								
No.	Capacitaciones gestionadas costo \$0	Dictado por	Asistencia			Horas	No. Sesiones	Fecha
			asistentes	Planta	Contratistas			
1	Capacitación Gobierno de Datos	DAMA Colombia	86	23	63	2	1	6/10/2023
2	Fundamentos sobre derecho de asociación sindical	Subdirección de Talento Humano - UNASEP	47	20	27	2	1	10/11/2023
Total			133	43	90	4	2	

PROYECTOS DE APRENDIZAJE POR EQUIPOS - PAE								
No.	Capacitaciones gestionadas costo \$0	Dictado por	Asistencia			Horas	No. Sesiones	Fecha
			asistentes	Planta	Contratistas			
1	Fase 3 SGDEA Mercurio SFyC	Abastecimiento y Servicios Generales	14	7	7	1	1	17/10/2023
2	Fase 3 SGDEA Mercurio UAC	Subdirección de Abastecimiento y Servicios	8	2	6	1	1	24/10/2023
3	Capacitación Actualización en Derecho Disciplinario	Control Interno Disciplinario	29	9	20	2	1	15/11/2023
4	Fase 3 SGDEA Mercurio DE	Subdirección de Abastecimiento y Servicios	9	0	9	1	1	17/11/2023
5	Capacitación Actualización en Derecho Disciplinario	Control Interno Disciplinario	51	14	37	2	1	23/11/2023
6	Capacitación Actualización en Derecho Disciplinario	Control Interno Disciplinario	17	6	11	1	1	29/11/2023
7	Seminario de investigación: Más allá de los rankings	Oficina de Gestión de Proyectos de	13	3	10	1	1	30/11/2023
Total			141	41	100	9	7	

PLAN DE FORMACIÓN INTEGRAL - PFI						
No.	Capacitación	Dictado por	Asistencia		No. Sesiones	Fecha de finalización
			Planta	Horas		
1	Planeación orientada a la prospectiva y prospectiva	Universidad Nacional de Colombia	4	8	4	5/10/2023
2	Fundamentos del Marco Internacional para la práctica profesional de la auditoría Interna	Universidad Nacional de Colombia	11	8	4	11/10/2023
3	Sistema integrado de gestión, agrupación de	Universidad Nacional de Colombia	5	8	2	12/10/2023
4	Introducción al Desarrollo con IA	Universidad Nacional de Colombia	14	20	10	20/10/2023
5	Diseño de indicadores para medir el impacto de las	Universidad Nacional de Colombia	3	4	2	9/11/2023
6	Fundamentos de mercadeo	Universidad Nacional de Colombia	9	8	4	17/11/2023
7	Programación orientada en objetos en R	Universidad Nacional de Colombia	17	10	5	21/11/2023
Total			63	66	31	

Fuente: Subdirección de Talento Humano – Respuesta Requerimiento OCI

	INFORME DE SEGUIMIENTO	Código: CSE-FT013
	CONTROL Y SEGUIMIENTO	Versión: 001
CLASIFICACIÓN DE LA INFORMACIÓN	Pública	


Política Cero Papel y Sostenibilidad Ambiental

De acuerdo con lo reportado por la Subdirección de Abastecimiento y Servicios Generales, para el cuarto trimestre de la vigencia 2023, el Instituto generó 231 Kg de material aprovechable, representando el 25% del total de residuos generados.

Es importante resaltar que en este periodo se realizaron campañas para el uso racional del papel, charlas puesto a puesto acerca de residuos sólidos y residuos RESPEL, inspección al adecuado funcionamiento de los puntos ecológicos y a los centros de acopio de residuos ordinarios, aprovechables y RESPEL, de acuerdo con la normatividad ambiental. Adicionalmente, se aclara que los residuos ordinarios que son llevados al relleno sanitario, generan un costo reflejado en el servicio de aseo, caso contrario ocurre con los residuos aprovechables que son transportados por una Asociación de Recicladores de Oficio, los cuales no generan un costo por recolección ni tratamiento de estos, por lo que se realizó la prórroga del acuerdo de corresponsabilidad hasta el 27 de diciembre de 2024.



Para el cuarto trimestre del año 2023, de acuerdo con la factura del servicio público del agua para el periodo agosto-octubre, se registró un consumo de 48 m3, por lo que es de precisar que para la vigencia 2023 se retornó a la presencialidad con mayor frecuencia. Para el caso del consumo de energía en el trimestre octubre-diciembre, se registró un consumo de 108.971 kW/h, representando un aumento del 13% frente al tercer trimestre del año 2023.

	INFORME DE SEGUIMIENTO	Código: CSE-FT013
	CONTROL Y SEGUIMIENTO	Versión: 001
CLASIFICACIÓN DE LA INFORMACIÓN	Pública	



Para realizar el seguimiento a los consumos del recurso del agua y la energía, se realizan inspecciones a la red hidrosanitaria y red eléctrica cada trimestre, con el fin de identificar fugas y/o daños que generen un aumento del consumo. Así mismo, se han programado campañas y/o capacitaciones que incentiven el ahorro de agua y energía.

Acuerdos Marco de Precios

Para el trimestre evaluado, se suscribieron 3 Acuerdos Marco de Precios, los cuales se detallan a continuación:

Imagen 33. Relación Acuerdos Marco - IV Trimestre 2023

No. Contrato	Nro Orden	NOMBRE CONTRATISTA	OBJETO	VALOR INICIAL DEL CONTRATO	FECHA DE SUSCRIPCION	FECHA DE INICIO	FECHA FIN INICIAL	ÁREA
ICFES-863-2023	117577	Morarci Group SAS	Compraventa de las llantas para los vehiculos Kia	3.280.116	12/10/2023	19/10/2023	15/11/2023	Subdirección de Abastecimiento y Servicios Generales
ICFES-866-2023	117543	Morarci Group SAS	Compraventa de las llantas para los vehiculos Kia	10.818.528	11/10/2023	24/10/2023	17/11/2023	Subdirección de Abastecimiento y Servicios Generales
ICFES-872-2023	118311	Hightech Softw are S.A.S	Prestar servicios especializados de centro de datos bajo la modalidad de nube pública para los servicios de procesamiento, análisis, uso y explotación de las fuentes de datos (datalake) del icfes.	543.626.809	25/10/2023	6/11/2023	29/10/2024	Subdirección de Información

Fuente: Secretaría General – Respuesta Requerimiento OCI

Línea celular: El Icfes cuenta con 22 equipos celulares, actualmente se tienen 2 planes H4P, 1 plan HG4, 10 planes: Plan H7I Ilimitado, 8GB, Movistar Cloud 10GB, SMDM Avanzada PRO, WhatsApp, Line, Correo, Facebook, Twitter, Waze y nueve planes: Plan H6E Ilimitado, 14GB, Movistar Cloud 30GB, SMDM Avanzada PRO, WhatsApp, Line, Correo, Facebook, Twitter, Waze. Estas líneas telefónicas se encuentran distribuidas en las siguientes áreas:


	INFORME DE SEGUIMIENTO	Código: CSE-FT013
	CONTROL Y SEGUIMIENTO	Versión: 001
CLASIFICACIÓN DE LA INFORMACIÓN	Pública	

Imagen 34. Relación Planes Líneas Celular - IV Trimestre 2023

AREA DE CONSUMO	LINEA	Vr PLAN
Dirección de Producción y operaciones	1	90.990
PlanH6E Ilimitado, 14GB, Movistar Cloud 30GB, SMDM Avanzada PRO, WhatsApp	1	90.990
Dirección General	1	98.990
H4P	1	98.990
Oficina Asesora Jurídica	1	90.990
PlanH6E Ilimitado, 14GB, Movistar Cloud 30GB, SMDM Avanzada PRO, WhatsApp	1	90.990
Secretaría General	1	90.990
PlanH6E Ilimitado, 14GB, Movistar Cloud 30GB, SMDM Avanzada PRO, WhatsApp	1	90.990
Subdirección de Abastecimiento y Servicios Generales	1	90.990
PlanH6E Ilimitado, 14GB, Movistar Cloud 30GB, SMDM Avanzada PRO, WhatsApp	1	90.990
Subdirección de Análisis y Divulgación	1	90.990
PlanH6E Ilimitado, 14GB, Movistar Cloud 30GB, SMDM Avanzada PRO, WhatsApp	1	90.990
Subdirección de Aplicación de Instrumentos	15	1.198.401
H4P	1	98.990
HG4	1	69.550
Plan H7I Ilimitado,8GB, Movistar Cloud 10GB, SMDM Avanzada PRO, WhatsApp, L	10	756.891
PlanH6E Ilimitado, 14GB, Movistar Cloud 30GB, SMDM Avanzada PRO, WhatsApp	3	272.970
Subdirección Financiera y Contable	1	90.990
PlanH6E Ilimitado, 14GB, Movistar Cloud 30GB, SMDM Avanzada PRO, WhatsApp	1	90.990
Total general	22	1.843.331

Fuente: Secretaría General – Respuesta Requerimiento OCI

Adquisición de Bienes y Servicios: Para este rubro se evidencia el pago de pólizas con ZURICH COLOMBIA SEGUROS S.A., como se relaciona a continuación:


Imagen 35. Relación Pólizas - IV Trimestre 2023

SUBNIVEL	TERCERO	VALOR	DESCRIPCIÓN
ADQUISICIÓN DE BIENES Y SERVICIOS	ZURICH COLOMBIA SEGUROS S.A.	10.380.191	RP 11166 CTO 473-2022 Adquisición de pólizas de seguros que amparen los bienes e intereses patrimoniales del Icfes
ADQUISICIÓN DE BIENES Y SERVICIOS	ZURICH COLOMBIA SEGUROS S.A.	87.000.000	RP 11546 Cto 871-2023 - Adquisición de la póliza de responsabilidad civil profesional por pérdida de datos - Cyber Edge que ampare el uso, tratamiento de la información y la responsabilidad por la seguridad de datos del Icfes
TOTAL		97.380.191	

Fuente: Secretaría General – Respuesta Requerimiento OCI

Caja de Compensación Familiar: Dentro de este rubro se pagaron facturas a Colsubsidio por la realización de 41 actividades entre los meses de octubre a diciembre de 2023. A continuación, se relacionan los pagos y algunas actividades destacadas así:

Imagen 36. Relación Pagos a Caja de Compensación - IV Trimestre 2023

	INFORME DE SEGUIMIENTO	Código: CSE-FT013
	CONTROL Y SEGUIMIENTO	Versión: 001
CLASIFICACIÓN DE LA INFORMACIÓN	Pública	

CAJA DE COMPENSACIÓN FAMILIAR - COLSUBSIDIO				
No.	FECHA	FACTURA	VALOR	DESCRIPCIÓN
1	11/10/2023	FACC0014893	\$ 31.409.902	Realización actividad tardes motivacionales. Entrega de 10 mini tortas en instalaciones de Icfes (5 y 13 de septiembre de 2023).
2	10/11/2023	FACC0018863	\$ 30.314.830	Realización actividad tardes motivacionales. Entrega de 11 mini tortas en instalaciones de Icfes (9 y 17 de octubre de 2023).
3	10/11/2023	32514860	\$ 990.000	Entrega premiación tarjetas electrónicas servicios Torneo de bolos
4	15/12/2023	32514938	\$ 44.262.028	Entrega de tarjetas electrónicas de Servicio Colsubsidio -Incentivos mejores servidores públicos, por tiempo de servicio, por retiro
5	15/12/2023	32514937	\$ 90.000	Entrega premiación una (1) tarjeta electrónica servicios Colsubsidio Torneo de bolos – premio puntaje acumulado rama femenina.
6	19/12/2023	FACC0024442	\$ 56.356.854	Realización actividad tardes motivacionales. Entrega de 12 mini tortas en instalaciones de Icfes (20 y 27 de noviembre de 2023).
7	19/12/2023	FACC0024445	\$ 110.386.982	Realización actividad tardes motivacionales. Entrega de 7 mini tortas en instalaciones de Icfes (4 diciembre de 2023).
8	20/12/2023	FACC0024468	\$ 395.890	Entrega Kit responsabilidad social: rompecabezas didácticos (59) – Actividad 11 y 19 de diciembre.
9	20/12/2023	FACC0024474	\$ 25.631.580	Pasadia El Cubo Integración familiar – 390 entradas.
10	20/12/2023	32514955	\$ 22.100.000	Tarjetas Electrónicas de servicios Colsubsidio – 130 Tarjetas.
TOTAL			\$ 321.938.066	

Fuente: Secretaría General – Respuesta Requerimiento OCI

NO CONFORMIDADES

OPORTUNIDADES DE MEJORA

- Se recomienda actualizar los lineamientos internos de austeridad en el gasto para el Icfes para la vigencia 2024, propendiendo por lo consagrado en el artículo 209 de la Constitución Política y el artículo 3 de la Ley 489 de 1998.

EQUIPO AUDITOR

Auditor Líder:	Claudia Marcela Huertas Villarraga	Cargo:	Profesional Universitario
Auditores:	Claudia Marcela Huertas Villarraga	Cargo:	Profesional Universitario
	Khristian Sánchez		Contratista OCI