

	ESTADO DE SITUACIÓN FINANCIERA		Código: GFI-FT006
	GESTIÓN FINANCIERA		Versión:002
CLASIFICACIÓN DE LA INFORMACIÓN	<input checked="" type="checkbox"/> Pública	<input type="checkbox"/> Clasificada	<input type="checkbox"/> Reservada


**INSTITUTO COLOMBIANO PARA LA EVALUACION DE LA EDUCACION - ICfes**  
**ESTADO DE SITUACION FINANCIERA**  
 Períodos contables terminados el 31/12/2021 y 31/12/2020  
 (Cifras en pesos colombianos)

	Nota	31-dic-21	31-dic-20
<b>ACTIVO</b>			
<b>ACTIVO CORRIENTE</b>			
Efectivo y equivalentes al efectivo	5	54.863.731.801	84.413.395.781
Inversiones de administración de liquidez a v/r razonable con cambios en resultados	6	23.730.421	1.563.200.313
Inversiones de administración de liquidez a costo amortizado		2.778.639.667	4.275.815.856
Cuentas por cobrar	7 - 17	996.963.302	943.872.461
Bienes y servicios pagados por anticipado	16	479.639.169	345.408.626
Otros derechos y garantías		63.134.909	63.134.909
<b>TOTAL ACTIVOS CORRIENTE</b>		<b>59.205.839.269</b>	<b>91.604.827.946</b>
<b>ACTIVO NO CORRIENTE</b>			
Inversiones de administración de liquidez a costo amortizado	6	226.979.000.000	192.467.800.000
Propiedades, planta y equipo	10	24.689.531.645	25.340.351.619
Propiedades de inversión	13	1.879.100.000	1.879.100.000
Activos intangibles	14	429.699.092	823.985.035
<b>TOTAL ACTIVOS NO CORRIENTES</b>		<b>253.977.330.737</b>	<b>220.511.236.654</b>
<b>TOTAL ACTIVO</b>		<b>313.183.170.006</b>	<b>312.116.064.600</b>
<b>PASIVOS</b>			
<b>PASIVOS CORRIENTES</b>			
Cuentas por pagar	21	2.653.020.073	6.019.697.576
Beneficios a los empleados	22	1.620.508.260	1.287.449.936
<b>TOTAL PASIVOS CORRIENTES</b>		<b>4.273.528.333</b>	<b>7.307.147.512</b>
<b>PASIVOS NO CORRIENTES</b>			
Provisiones	23	5.667.617.309	583.805.692
Otros pasivos	24	-	62.000
<b>TOTAL PASIVOS NO CORRIENTES</b>		<b>5.667.617.309</b>	<b>583.867.692</b>
<b>TOTAL PASIVO</b>		<b>9.941.145.642</b>	<b>7.891.015.204</b>
<b>PATRIMONIO</b>			
Capital fiscal	27	150.022.949.346	150.022.949.346
Reservas		23.167.000.000	23.167.000.000
Resultados de ejercicios anteriores		131.035.100.050	145.591.026.226
Resultados del ejercicio		(983.025.032)	(14.555.926.176)
<b>TOTAL PATRIMONIO</b>		<b>303.242.024.364</b>	<b>304.225.049.396</b>
<b>TOTAL PASIVO MAS PATRIMONIO</b>		<b>313.183.170.006</b>	<b>312.116.064.600</b>
<b>CUENTAS DE ORDEN DEUDORAS</b>			
ACTIVOS CONTINGENTES	25	4.933.913.616	4.933.913.616
DEUDORAS DE CONTROL	26	2.865.112.198	2.865.112.198
DEUDORAS POR CONTRA (CR)	26	(7.799.025.814)	(7.799.025.814)
<b>TOTAL CUENTAS DE ORDEN DEUDORAS</b>		<b>-</b>	<b>-</b>
<b>CUENTAS DE ORDEN ACREEDORAS</b>			
PASIVOS CONTINGENTES	25	7.251.490.594	3.743.740.107
ACREEDORAS DE CONTROL	26	14.848.500	14.848.500
ACREEDORAS POR CONTRA (DB)	26	(7.266.339.094)	(3.758.588.607)
<b>TOTAL CUENTAS DE ORDEN ACREEDORAS</b>		<b>-</b>	<b>-</b>

Las notas adjuntas forman parte integral de estos estados financieros.

  
 Mónica Ospina Londoño  
 Directora General

  
 José Vicente Hernández Botía  
 Contador  
 TP 4554 -T

	<b>ESTADO DEL RESULTADO INTEGRAL</b>		Código: GFI-FT007
	<b>GESTIÓN FINANCIERA</b>		Versión:002
<b>CLASIFICACIÓN DE LA INFORMACIÓN</b>	<input checked="" type="checkbox"/> Pública	<input type="checkbox"/> Clasificada	<input type="checkbox"/> Reservada

**INSTITUTO COLOMBIANO PARA LA EVALUACION DE LA EDUCACION - ICFES**  
**ESTADO DEL RESULTADO INTEGRAL**  
 Períodos contables terminados el 31/12/2021 y 31/12/2020  
 (Cifras en pesos colombianos)

	Nota	31-dic-21	31-dic-20
<b>INGRESOS</b>			
Ingresos por prestación de servicios	28	111.320.518.709	75.000.721.914
Subvenciones y donaciones Pruebas Saber 11A	28	6.249.401.100	12.689.240.350
(-) Costos de ventas de servicios	30	90.423.267.645	79.007.331.452
<b>UTILIDAD O PÉRDIDA BRUTA (-)</b>		<b><u>27.146.652.164</u></b>	<b><u>8.682.630.812</u></b>
<b>GASTOS DE ADMINISTRACIÓN Y COSTOS DE TRANSFORMACIÓN</b>			
Gastos por beneficios a empleados	29	7.714.118.975	6.640.856.385
Gastos de personal diversos		479.862.642	646.753.525
Gastos generales		26.220.201.211	27.814.135.306
Impuestos, contribuciones y tasas		1.370.953.899	537.390.374
Gastos por depreciación, amortización y deterioro		1.297.065.844	1.334.839.143
<b>TOTAL GASTOS ADMINISTRACIÓN Y COSTOS DE TRANSFORMACIÓN</b>		<b><u>37.082.202.571</u></b>	<b><u>36.973.974.733</u></b>
<b>UTILIDAD O PÉRDIDA OPERACIONAL (-)</b>		<b><u>(9.935.550.407)</u></b>	<b><u>(28.291.343.921)</u></b>
<b>OTROS INGRESOS Y GASTOS</b>			
Ingresos financieros	28	14.335.768.178	15.250.560.234
Gastos Financieros	29	84.053.039	0
Otros ingresos no operacionales	28	628.059.024	117.968.434
Otros gastos no operacionales	29	5.927.248.788	1.633.110.923
<b>RESULTADO NO OPERACIONAL</b>		<b><u>8.952.525.375</u></b>	<b><u>13.735.417.745</u></b>
<b>RESULTADO DEL PERIODO</b>		<b><u>(983.025.032)</u></b>	<b><u>(14.555.926.176)</u></b>

Las notas adjuntas forman parte integral de estos estados financieros.


---

 Mónica Ospina Londoño  
 Directora General

fu


---

 José Vicente Hernández Botía  
 Contador  
 TP 4554 -T

**ESTADO DE CAMBIOS EN EL PATRIMONIO**

Código: GFI-FT011

**GESTIÓN FINANCIERA**

Versión: 002

CLASIFICACIÓN DE LA INFORMACIÓN

Pública


Clasificada


Reservada

**INSTITUTO COLOMBIANO PARA LA EVALUACION DE LA EDUCACION - ICFES**  
**ESTADO DE CAMBIOS EN EL PATRIMONIO**  
Periodos contables terminados el 31/12/2021 y 31/12/2020  
(Cifras en pesos colombianos)

	Nota	Capital fiscal	Reservas	Resultados de ejercicios anteriores	Resultados del ejercicio	Total patrimonio
<b>SALDO INICIAL AL 1 DE ENERO 2020</b>	15	150.022.949.346	23.167.000.000	145.007.551.502	583.474.724	318.780.975.572
<b>Cambios en el patrimonio:</b>						
Resultado del periodo					(14.555.926.176)	
Utilidades Acumuladas - Traslado					(583.474.724)	
Resultado del periodo 2019				583.474.724		
Utilidades o excedentes acumulados de operacion				-		
<b>TOTAL CONTRIBUCIONES Y DISTRIBUCIONES</b>		0	0	583.474.724	(15.139.400.900)	(14.555.926.176)
<b>TOTAL CAMBIOS EN EL PATRIMONIO</b>		0	0	583.474.724	(15.139.400.900)	(14.555.926.176)
<b>SALDO FINAL AL 31 DE DICIEMBRE DE 2020</b>		150.022.949.346	23.167.000.000	145.591.026.226	(14.555.926.176)	304.225.049.396
<b>Cambios en el patrimonio:</b>						
Resultado del periodo					(983.025.032)	
Utilidades Acumuladas - Traslado					14.555.926.176	
Resultado del periodo 2020				(14.555.926.176)		
<b>TOTAL CONTRIBUCIONES Y DISTRIBUCIONES</b>		0	0	(14.555.926.176)	13.572.901.144	(983.025.032)
<b>TOTAL CAMBIOS EN EL PATRIMONIO</b>		0	0	(14.555.926.176)	13.572.901.144	(983.025.032)
<b>SALDO FINAL AL 31 DE DICIEMBRE DE 2021</b>		150.022.949.346	23.167.000.000	131.035.100.050	(983.025.032)	303.242.024.364

Las Notas adjuntas forman parte integral de estos estados financieros.


  
  
Mónica Ospina Londoño  
Directora General  
José Vicente Hernández Botía  
Contador  
TP 4554 -T

	ESTADO DE FUJOS DE EFECTIVO		Código: GFI-FT012
	GESTIÓN FINANCIERA		Versión:002
CLASIFICACIÓN DE LA INFORMACIÓN	<input checked="" type="checkbox"/> Pública	<input type="checkbox"/> Clasificada	<input type="checkbox"/> Reservada

**INSTITUTO COLOMBIANO PARA LA EVALUACION DE LA EDUCACION - ICFES**  
**ESTADO DE FLUJOS DE EFECTIVO**  
**Períodos contables terminados el 31/12/2021 y 31/12/2020**  
**(Cifras en pesos colombianos)**

	31-dic-21	31-dic-20
<b>Flujos de efectivo de las actividades de operación</b>		
Resultados del ejercicio	(983.025.032)	(14.555.926.176)
<b>Ajustes para conciliar la utilidad neta con el efectivo provisto de las actividades de operación</b>		
Depreciación	891.339.479	647.615.231
Amortización de intangibles	405.726.365	687.223.912
<b>Cambios de Activos y Pasivos:</b>		
Cuentas por cobrar	(53.090.841)	4.371.984.140
Bienes y servicios pagados por anticipado	(134.230.543)	(5.240.413)
Otros derechos y garantías	-	-
Activos intangibles	(11.440.422)	(119.932.068)
Cuentas por pagar	(3.366.677.503)	4.317.628.663
Beneficios a los empleados	333.058.324	101.791.932
Provisiones	5.083.811.617	375.998.511
Otros pasivos	(62.000)	-
<b>Efectivo neto provisto por (usado en) las actividades de operación</b>	<b>2.165.409.444</b>	<b>(4.178.856.268)</b>
<b>Flujos de efectivo por actividades de inversión</b>		
Adquisición de propiedades, planta y equipo, propiedades de inversión	(240.519.505)	(934.049.782)
Inversiones de administración de liquidez	(31.474.553.919)	(1.900.765.777)
<b>Efectivo neto provisto por (usado en) las actividades de inversión:</b>	<b>(31.715.073.424)</b>	<b>(2.834.815.559)</b>
<b>Flujos de efectivo por actividades de financiamiento</b>		
Pagos de costo de transacciones relacionados con préstamos	0	0
<b>Efectivo neto provisto por (usado en) las actividades de financiación</b>	<b>0</b>	<b>0</b>
<b>Disminución neta de efectivo y equivalentes al efectivo</b>	<b>(29.549.663.980)</b>	<b>(7.013.671.827)</b>
Efectivo y equivalentes al efectivo al 1 de enero	84.413.395.781	91.427.067.608
<b>Efectivo y equivalentes al efectivo al 31 de diciembre</b>	<b>54.863.731.801</b>	<b>84.413.395.781</b>

Las notas adjuntas forman parte integral de estos estados financieros.


---

**Mónica Ospina Londoño**  
 Directora General


---

**José Vicente Hernández Botía**  
 Contador  
 TP 4554 -T