



# Manual



**Modalidad cuadernillos descargables - PDF**

Dirección de Tecnología  
Subdirección de Desarrollo de Aplicaciones  
Proyectos Especiales DTI 2022



## Contenido

### Introducción

<b>1. Procedimiento para consultar las sedes, jornadas y establecimientos educativos en los que puede presentar los estudiantes</b>	<b>4</b>
<b>2. Procedimiento para generar el Listado estudiantes</b>	<b>6</b>
<b>3. Proceso de Descarga de cuadernillo y Hoja de Respuestas</b>	<b>8</b>
<b>4. Procedimiento para que los estudiantes presenten los instrumentos de valoración</b>	<b>9</b>
<b>5. Proceso descarga guías de orientación</b>	<b>10</b>
<b>Preguntas frecuentes</b>	<b>13</b>
● ¿Cuáles son los requerimientos técnicos para acceder a la plataforma Evaluar para Avanzar 3º a 11º?	13
● ¿Puedo descargar los cuadernillos y hojas de respuestas de diferentes grados y de diferentes instrumentos de valoración?	14
● ¿Un estudiante que no se encuentra en el listado de inscritos puede presentar los instrumentos de valoración?	14



## Introducción

Este manual tiene como objetivo orientar a los Docentes, respecto del proceso que deben realizar en la plataforma **Evaluar para Avanzar 3° a 11°** para que sus estudiantes presenten los instrumentos de valoración en la **modalidad Cuadernillos descargables - PDF**.

Para acceder a la modalidad PDF, el docente debe contar con un equipo de cómputo con acceso a internet que le permita acceder a la plataforma **Evaluar para Avanzar 3° a 11°**, descargar los materiales en formato PDF como lo son el listado de estudiantes, los cuadernillos de los instrumentos de valoración y las hojas de respuestas; posterior a la presentación de los instrumentos de valoración por parte de los estudiantes, el docente deberá acceder nuevamente a la plataforma para realizar el cargue y sincronización de las respuestas marcadas por los estudiantes en los formatos de hojas de respuestas de cada instrumento de valoración.

Recuerde que una semana después del cargue y sincronización de respuestas podrá descargar los resultados de los estudiantes, para esto, debe tener en cuenta los requerimientos técnicos necesarios para el óptimo acceso a la plataforma los cuales se encuentran en el capítulo de preguntas frecuentes de este manual.



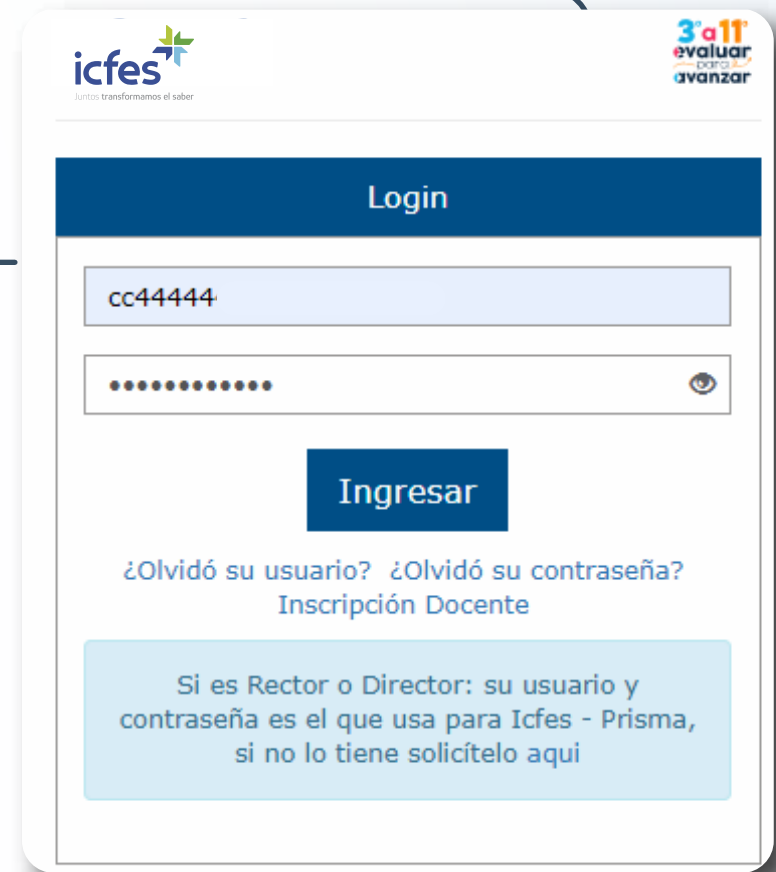
# 1. Procedimiento para consultar las sedes, jornadas y establecimientos educativos en los que puede presentar los estudiantes

Docente, siga el siguiente paso a paso:

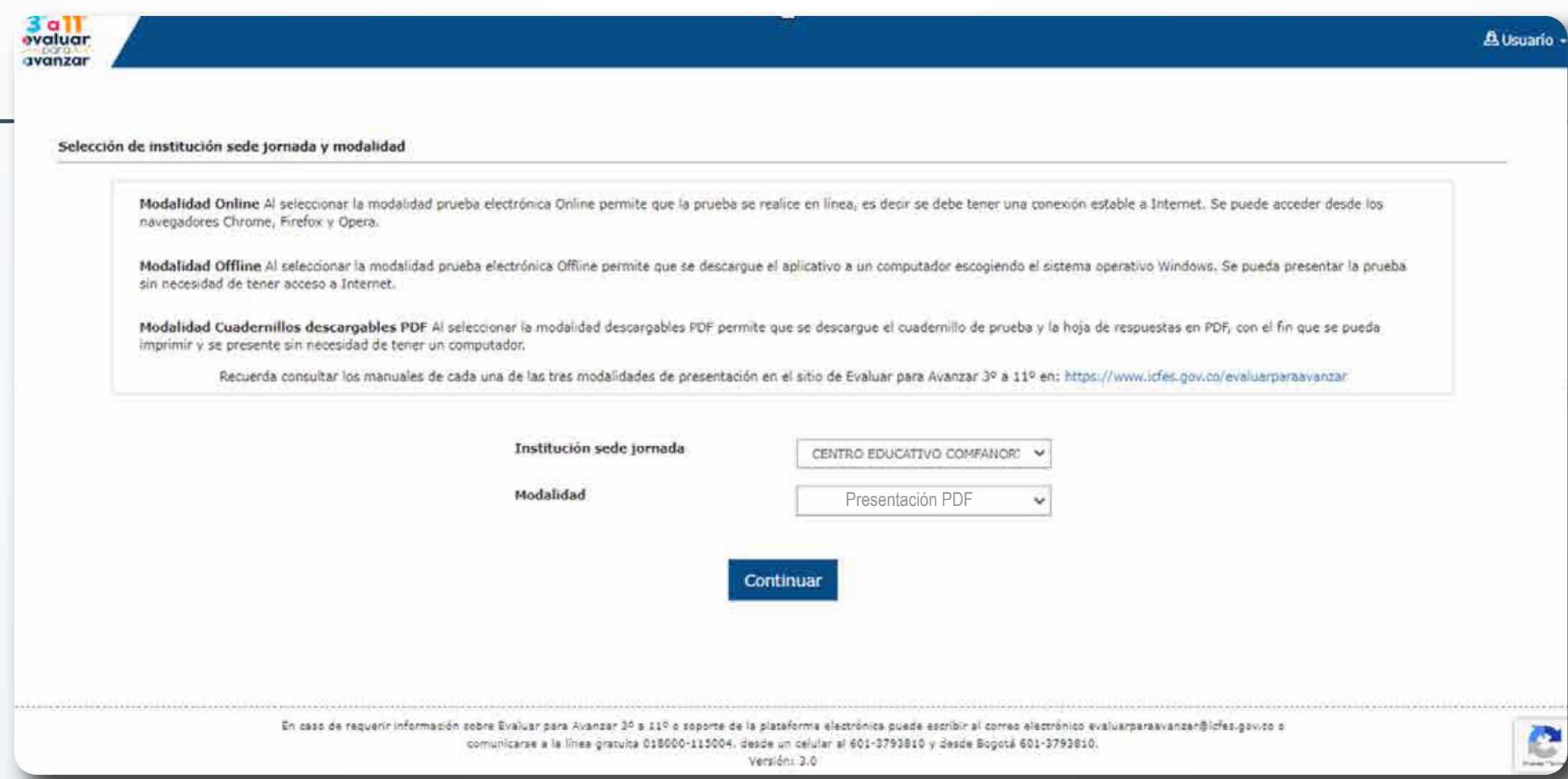
**1.**  Ingrese a la plataforma Evaluar para avanzar 3° a 11° a través del enlace <https://evaluarparaavanzar311.icfes.gov.co/>

**2.** Realice el proceso de autenticación como docente ingresando el usuario y contraseña generados en el proceso de inscripción.

Docente: en caso de olvidar su usuario o contraseña dé clic en **¿Olvidó su usuario? ¿Olvidó su contraseña?**



**3.** Seleccione su **Institución educativa sede jornada** y en **Modalidad Presentación Descargables - PDF** y dé clic en **continuar**.



4.

Al ingresar la plataforma lo situará por defecto en la pantalla de la opción **INSTITUCIONES** que le permite consultar todas las sedes y jornadas de los establecimientos educativos donde usted se encuentra inscrito.

Tenga en cuenta que solo podrá realizar el proceso de presentación de instrumentos para los estudiantes de las sedes y jornadas que tenga relacionadas en este **Listado de instituciones**.

Departamento	Municipio	Institucion Educativa	Sede	Jornada	Calendario
BOGOTÁ	BOGOTÁ D.C.	COLEGIO ARBORIZADORA ALTA (IED)	COL DIST EDUC BAS Y MEDIA ARBORIZADORA ALTA	T	A
ANTIOQUIA	REMEDIOS	I.E. IGNACIO YEPES YEPES	LICEO IGNACIO YEPES YEPES	M	A



## 2. Procedimiento para generar el Listado de estudiantes

El proceso de generar el **Listado de estudiantes** debe realizarlo el docente cada vez que vaya a aplicar a un grupo de estudiantes y debe realizarlo por **Grado, Curso y Cuadernillo**, esto le permitirá conocer la lista de estudiantes inscritos por la institución sede jornada.

1. Seleccione la opción **DESCARGA DE MATERIAL** y dé clic en **Listado estudiantes**.

The screenshot shows the 'DESCARGA DE MATERIAL' dropdown menu with the following options:

- Listado estudiantes
- Descarga de Cuadernillo y hoja de respuesta
- Guías de Orientación
- Guía de Interpretación de resultados

Other visible fields include:

- Numero documento: 3009999975
- Correo Electronico: Nombre1Test25icfes@yopmail.cc
- Nombres y apellidos: Nombre1Test25 Nombre2Test25

Departamento	Municipio	Institucion Educativa	Sede	Jornada	Calendario
BOGOTÁ	BOGOTÁ D.C.	COLEGIO ARBORIZADORA ALTA (IED)	COL DIST EDUC BAS Y MEDIA ARBORIZADORA ALTA	T	A
ANTIOQUIA	REMEDIOS	I.E. IGNACIO YEPES YEPES	LICEO IGNACIO YEPES YEPES	M	A

2. Seleccione las opciones **Grado, Curso y Cuadernillo**.

The screenshot shows the 'Listado de estudiantes' search form with the following fields:

- Grado\*: Tercero
- Curso\*: 301
- Cuadernillo\*: Cuadernillo 1
- Buscar button

Below the search fields, there is a table with the following columns:

Grado	Curso	Cuadernillo	Tipo documento	Número documento	Nombres	Apellidos
No se encontraron resultados						

3.

Al dar clic en **Buscar** se listarán los estudiantes inscritos por la institución sede jornada durante la etapa de inscripción, esto según los filtros aplicados.

Señor(a) Docente para generar el listado de estudiantes inscritos en esta sede jornada, seleccione el **Grado**, **Curso** y el **Cuadernillo No. 1** y de clic en la opción **Buscar**.

Grado\*: Tercero Curso\*: 301 Cuadernillo\*: Cuadernillo 1 **Buscar**

Buscar:

Grado	Curso	Cuadernillo	Tipo documento	Número documento	Nombres	Apellidos
Tercero	301	Cuadernillo 1	Registro Civil	100582	Anyi	Ballen
Tercero	301	Cuadernillo 1	Tarjeta de identidad	100749	Brayan	Alvarez
Tercero	301	Cuadernillo 1	Tarjeta de identidad	100345	Daniel	Castro
Tercero	301	Cuadernillo 1	Tarjeta de identidad	10100	Wendy	Lopez
Tercero	301	Cuadernillo 1	Tarjeta de identidad	100390	Ruby	Basto
Tercero	301	Cuadernillo 1	Tarjeta de identidad	10599	Stiven	Arroyo
Tercero	301	Cuadernillo 1	Registro Civil	1007165	Marbel	Moya

El listado de estudiantes se puede descargar en un **archivo .xlsx** con la información de cada estudiante, para esto dé clic en el icono de descarga ubicado al lado del cuadro de texto de la opción **Buscar**.

Señor(a) Docente para generar el listado de estudiantes inscritos en esta sede jornada, seleccione el **Grado**, **Curso** y el **Cuadernillo No. 1** y de clic en la opción **Buscar**.

Grado\*: Tercero Curso\*: 301 Cuadernillo\*: Cuadernillo 1 **Buscar**

Buscar:

Grado	Curso	Cuadernillo	Tipo documento	Número documento	Nombres	Apellidos
Tercero	301	Cuadernillo 1	Registro Civil	10058	Anyi	Ballen
Tercero	301	Cuadernillo 1	Tarjeta de identidad	10074	Brayan	Alvarez
Tercero	301	Cuadernillo 1	Tarjeta de identidad	10034	Daniel	Castro
Tercero	301	Cuadernillo 1	Tarjeta de identidad	10100	Wendy	Lopez
Tercero	301	Cuadernillo 1	Tarjeta de identidad	10039	Ruby	Basto
Tercero	301	Cuadernillo 1	Tarjeta de identidad	10599	Stiven	Arroyo
Tercero	301	Cuadernillo 1	Registro Civil	10071	Marbel	Moya



### 3. Proceso de Descarga de cuadernillo y Hoja de Respuestas

El proceso de descarga de cuadernillo y hoja de respuestas debe realizarlo el docente cada vez que vaya a aplicar a un grupo de estudiantes por **Grado, Curso y Cuadernillo**.

La siguiente tabla resume los instrumentos de valoración de competencias básicas que están disponibles para cada grado. Los cuestionarios auxiliares están disponibles para aplicar en todos los grados desde 3° hasta 11°.

Instrumentos de valoración	Grados								
	3°	4°	5°	6°	7°	8°	9°	10°	11°
Matemáticas	■	■	■	■	■	■	■	■	■
Competencias Comunicativas en Lenguaje: Lectura	■	■	■	■	■	■	■		
Lectura crítica								■	■
Ciencias Naturales y Educación Ambiental			■	■	■	■	■		
Ciencias Naturales								■	■
Competencias Ciudadanas: Pensamiento Ciudadano			■	■	■	■	■		
Sociales y ciudadanas								■	■
Inglés							■	■	■
Cuestionarios Auxiliares	■	■	■	■	■	■	■	■	■

1. Seleccione la opción **DESCARGA DE MATERIAL** y dé clic en **Descarga de cuadernillo y hoja de respuesta**.

OLEGIO ARBORIZADORA ALTA (IED) - COL DIST EDUC BAS Y MEDIA ARBORIZADORA ALTA - Tarde - Cuadernillos descargables PDF

CAMBIO MODALIDAD INSTITUCIONES SINCRONIZAR RESPUESTAS **DESCARGA DE MATERIAL** HISTORICO DE REPORTES VISORES RESULTADOS

Listado de estudiantes

Señor(a) Docente para gr... de jornada, seleccione el **Grado**, **Curso** y el **Cuadernillo No. 1** y de clic en la opción **Buscar**.

Grado\*: Tercero Curso\*: 301 Cuadernillo\*: Cuadernillo 1 **Buscar**

Grado	Curso	Cuadernillo	Tipo documento	Número documento	Nombres	Apellidos
Tercero	301	Cuadernillo 1	Registro Civil	10058	Anyi	Ballen
Tercero	301	Cuadernillo 1	Tarjeta de identidad	10074	Brayan	Alvarez
Tercero	301	Cuadernillo 1	Tarjeta de identidad	10034	Daniel	Castro



2. Seleccione **Grado e Instrumento de valoración**, se habilitarán los botones **Descargar Cuadernillo** y **Descargar Hoja de Respuestas**.

COLEGIO ARBORIZADORA ALTA (IED) - COL DIST EDUC BAS Y MEDIA ARBORIZADORA ALTA - Tarde - Cuadernillos descargables PDF

CAMBIO MODALIDAD INSTITUCIONES SINCRONIZAR RESPUESTAS DESCARGA DE MATERIAL HISTORICO DE REPORTES VISORES RESULTADOS

Descarga de recursos

Una vez seleccione Grado e Instrumento de valoración podrá descargar:  
**Cuadernillo y hoja de respuestas:** Realice la descarga del archivo PDF, del Instrumento de valoración para el grado y prueba seleccionados.

Grado: Tercero Instrumento de valoración: Matemáticas - Grado 3

Descargar Cuadernillo Descargar Hoja de Respuestas

En caso de requerir información sobre Evaluar para Avanzar 3º a 11º o soporte de la plataforma electrónica puede escribir al correo electrónico [evaluarparaavanzar@icfes.gov.co](mailto:evaluarparaavanzar@icfes.gov.co)  
Versión: 3.0

3. Al seleccionar la opción **Descargar Cuadernillo y Descargar Hoja de Respuestas** se abrirá una nueva pestaña en su navegador con el documento seleccionado, dé clic en el icono de descarga y guarde el PDF en su computador. En estos documentos encontrará las preguntas y la hoja de respuesta para el grado e instrumento de valoración seleccionado.



Este insumo deberá **imprimirlo y entregarlo a sus estudiantes** para que procedan a la aplicación de **Evaluar para Avanzar** o realizar la mejor estrategia de uso de material que pueda aplicar la institución educativa, siempre garantizando recolectar las respuestas de los estudiantes en la misma forma y orden como lo establece la hoja de respuesta.



## 4. Procedimiento para que los estudiantes presenten los instrumentos de valoración

Docente, siga el siguiente paso a paso:

1. Entregue el documento PDF descargado.

2. Indique a los estudiantes que deben diligenciar la hoja de respuestas que corresponden al instrumento de valoración. El docente debe verificar que el estudiante escribe en el espacio destinado para datos personales la misma información que figura en el **Listado de estudiantes** que descargó de la plataforma.



3. Recoja y guarde las hojas de respuestas diligenciadas por el estudiante.



Recuerde que estas respuestas las deberá cargar en la plataforma **Evaluar para Avanzar 3º a 11º**, una vez se habilite esta etapa, por favor esté atento a las fechas.

## 5. Proceso descarga guías de orientación

Docente, siga el siguiente paso a paso:

1. En el menú superior seleccione la opción **DESCARGA DE MATERIAL** y luego **Guías de Orientación**

COLEGIO ARBORIZADORA ALTA (IED) - COL DIST EDUC BAS Y MEDIA ARBORIZADORA ALTA - Tarde - Cuadernillos descargables PDF

CAMBIO MODALIDAD INSTITUCIONES SINCRONIZAR RESPUESTAS **DESCARGA DE MATERIAL** HISTORICO DE REPORTES VISORES RESULTADOS

Información Personal

Tipo de documento: **Guías de Orientación**

Numero documento: 3009999975

Correo Electronico: Nombre1Test25icfes@yopmail.cc

Listado Instituciones

Señor(a) Docente, en este listado se relacionan los establecimientos educativos en los que usted está vinculado, en caso de que requiera agregar o eliminar uno o más establecimientos educativos debe comunicarse con el Rector para que realice la gestión en la plataforma.

Departamento	Municipio	Institucion Educativa	Sede	Jornada	Calendario
BOGOTÁ	BOGOTÁ D.C.	COLEGIO ARBORIZADORA ALTA (IED)	COL DIST EDUC BAS Y MEDIA ARBORIZADORA ALTA	T	A
ANTIOQUIA	REMEDIOS	I.E. IGNACIO YEPES YEPES	LICEO IGNACIO YEPES YEPES	M	A

2. Seleccione el **Grado**, **Instrumento de Valoración** y **Guía de orientación**

COLEGIO ARBORIZADORA ALTA (IED) - COL DIST EDUC BAS Y MEDIA ARBORIZADORA ALTA - Tarde - Cuadernillos descargables PDF

CAMBIO MODALIDAD INSTITUCIONES SINCRONIZAR RESPUESTAS **DESCARGA DE MATERIAL** HISTORICO DE REPORTES VISORES RESULTADOS

Descarga de recursos

Una vez seleccione Grado e Instrumento de valoración podrá descargar:

- Guías de orientación de pregunta cerrada
- Guías de preguntas abiertas y rúbricas
- Guías de matrices de análisis

Grado: Tercero

Instrumento de valoración: Matemáticas - Grado 3

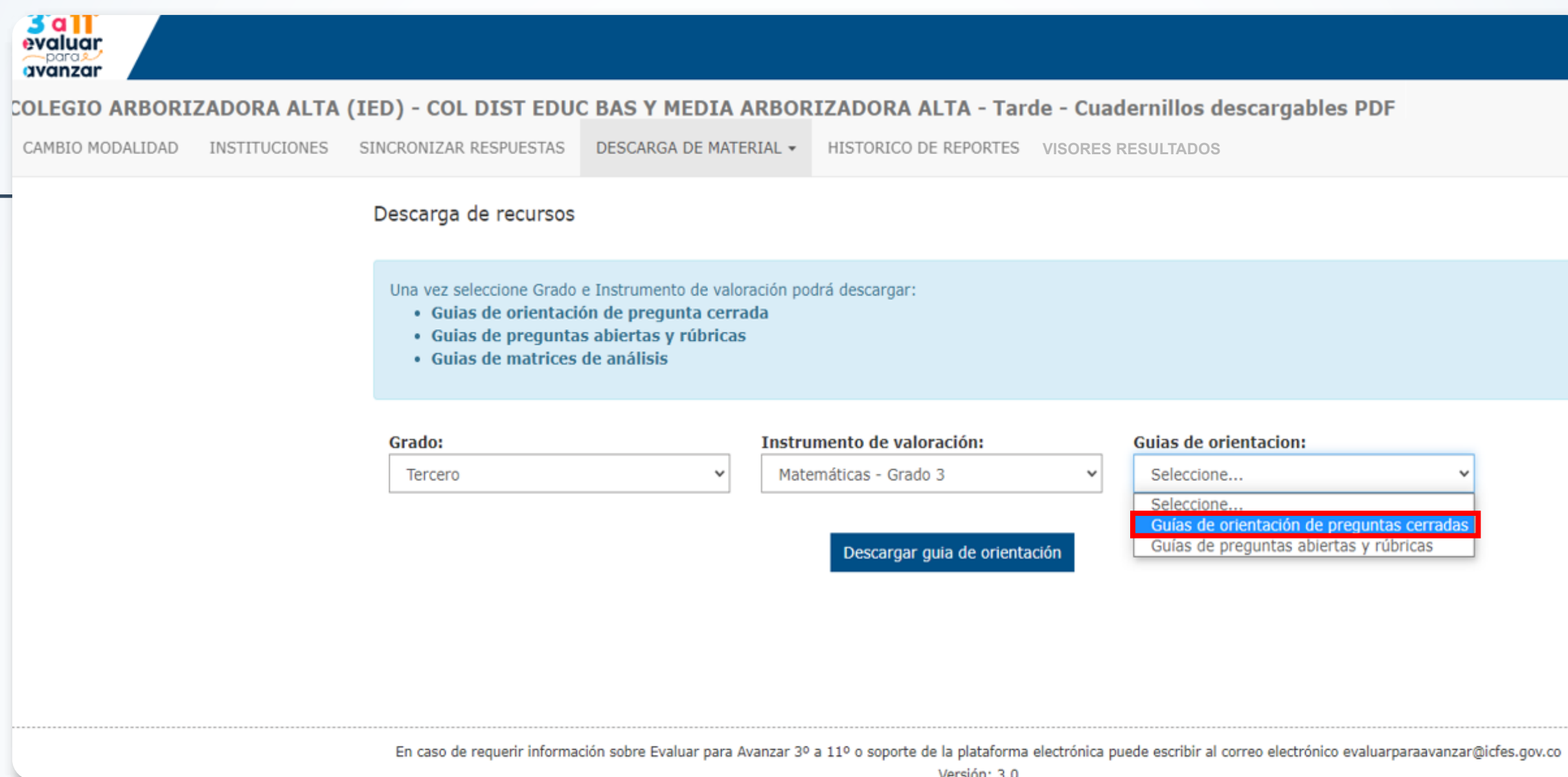
Guías de orientación: Seleccione...


Descargar guía de orientación

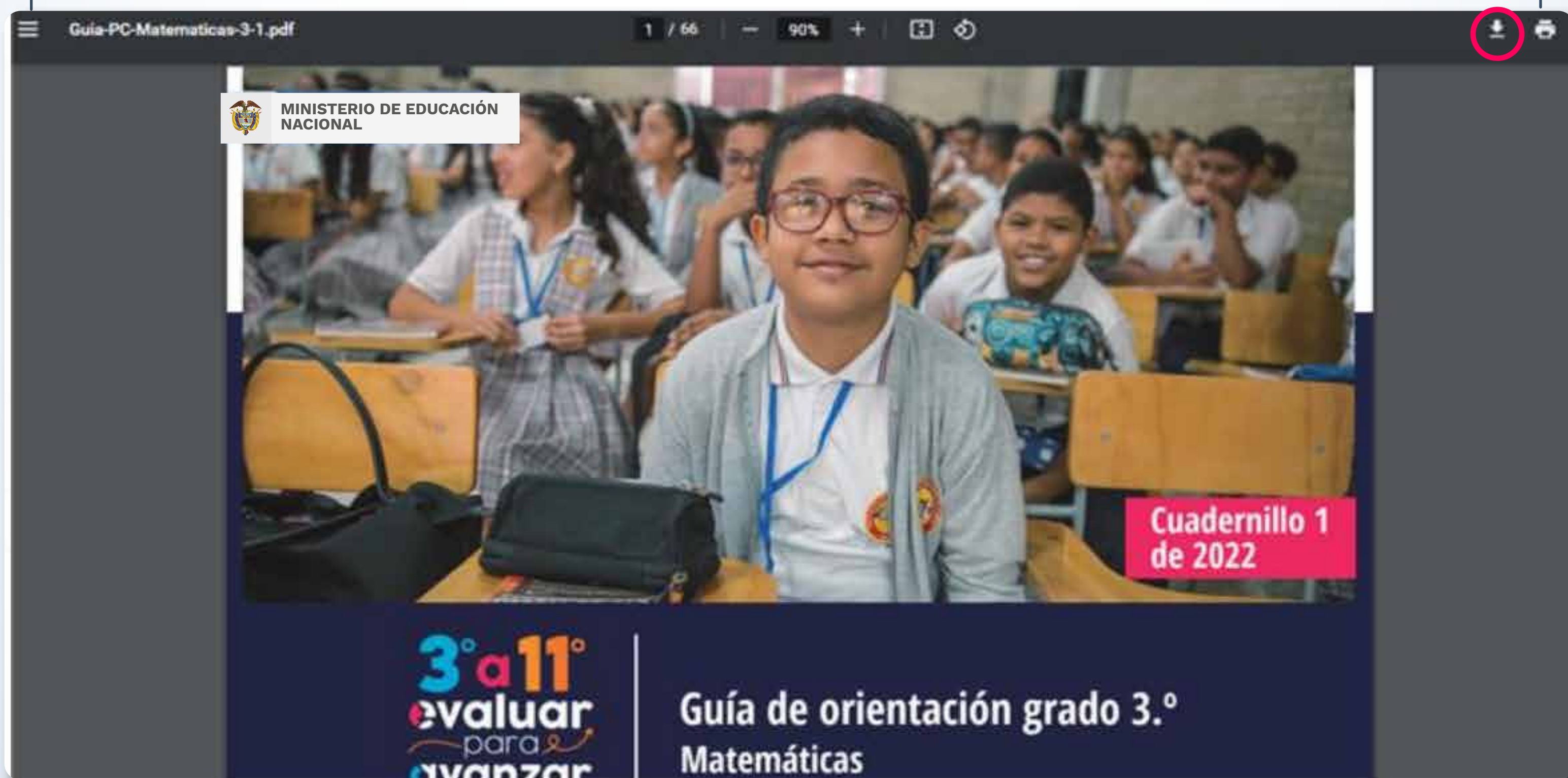
En caso de requerir información sobre Evaluar para Avanzar 3º a 11º o soporte de la plataforma electrónica puede escribir al correo electrónico evaluarparaavanzar@icfes.gov.co

Versión: 3.0

3. La plataforma le mostrará la combinación de guías disponibles para cada grado e instrumento, incluye las guías de orientación para pregunta cerrada y las guías de preguntas abiertas y rúbricas para competencias básicas y la guía de matrices de análisis para Cuestionarios Auxiliares.



4. Haga clic en el botón **Descargar**  **Guía de orientación**, se abrirá una nueva pestaña en su navegador con el documento seleccionado, dé clic en el icono de descarga y guarde el PDF en su computador.





## Preguntas frecuentes

¿Cuáles son los requerimientos técnicos para acceder a la plataforma Evaluar para Avanzar 3° a 11°?

Los siguientes son los requerimientos de hardware y software con los que debe contar un equipo para poder ejecutar correctamente la plataforma Evaluar para Avanzar 3° a 11°.

### Tabla Requisitos de Hardware

Procesador	1.6 GHZ 32 bit o 64 bit (mínimo) 2 GHZ (recomendado)
Memoria RAM	2 GB
Disco duro (espacio disponible para la instalación de programas)	300 MB
Resolución de pantalla	1280x768 (mínimo) 1360x768 (recomendado)
Dispositivos	Mouse Teclado

### Tabla Requisitos de Software

Sistema operativo	Windows 7 o superior, Mac OS X 10.14, Linux Ubuntu 18.04.4
Navegadores	Google Chrome - Última versión Firefox - Última versión Opera - Última versión



## ¿Puedo descargar los cuadernillos y hojas de respuestas de diferentes grados y de diferentes instrumentos de valoración?

Si, en la opción de descarga de material podrá seleccionar la combinación de grado, instrumento de valoración y cuadernillo que desea descargar.

## ¿Un estudiante que no se encuentra en el listado de inscritos puede presentar los instrumentos de valoración?

El docente puede utilizar los instrumentos de valoración con todos los estudiantes de su curso, es importante precisar que en la etapa en la que el docente debe subir las respuestas a la plataforma, únicamente podrá realizar el cargue y sincronización de las respuestas de los estudiantes que figuran en el listado de estudiantes inscritos, en conclusión, únicamente los estudiantes que figuren en el listado de estudiantes serán los que figuren en el reporte de resultados.



Valoración de aprendizajes **3° a 11°**


# evaluar para avanzar



En caso de inquietudes o requerimientos de apoyo sobre la estrategia  
**Evaluar para Avanzar 3° a 11°** puede escribir al correo electrónico  
[evaluarparaavanzar@icfes.gov.co](mailto:evaluarparaavanzar@icfes.gov.co)



Desde celular 601-3793810



Desde un número fijo nacional a la  
línea gratuita 018000-115004



Canal telefónico desde Bogotá 601-3793810

**Evaluar para Avanzar 3° a 11°**

**¡Trabajando juntos por el aprendizaje!**