



Inglés

Cuadernillo 1

2023

GRADO

9



¡Hola!

Queremos agradecer tu participación. Antes de empezar a responder, es importante que tengas en cuenta lo siguiente:

- Lee cada pregunta cuidadosamente y elige UNA opción.
- En este cuadernillo encuentras las preguntas y la Hoja de respuestas.
- Si no entiendes algo o si tienes alguna inquietud sobre cómo llenar la Hoja de respuestas, pídele ayuda a tu docente.
- Por favor, responde TODAS las preguntas.

N.º de preguntas: **22**

PARTE 1

RESPONDE LAS PREGUNTAS 1 A 5 DE ACUERDO CON EL EJEMPLO

Lee las descripciones de la columna de la izquierda (**1 - 5**). ¿Cuál palabra de la columna de la derecha (**A - G**) concuerda con cada descripción?

La opción **H** se usa para el ejemplo. Sobran dos palabras más.

En las preguntas **1 - 5**, marca la letra correcta **A - G** en tu hoja de respuestas.

Parts of the body

Ejemplo:

0. You use this to eat a burger.

Respuesta:

0.

A

B

C

D

E

F

G

H

Descripciones	Palabras
1. You can kick a ball with this.	A. arms
	B. ears
2. You can listen to your mom and dad with these.	C. face
	D. foot
3. People wear a hat on this.	E. hair
	F. hands
4. People usually write their name with these.	G. head
5. Some people like to have this in different colors.	H. mouth

PARTE 2

RESPONDE LAS PREGUNTAS 6 A 10 DE ACUERDO CON EL EJEMPLO

¿Dónde puedes ver estos avisos?

En las preguntas 6 - 10, marca **A**, **B** o **C** en tu hoja de respuestas.

Ejemplo:

0.



- A. in a hotel
- B. in a park
- C. in a cinema

Respuesta:

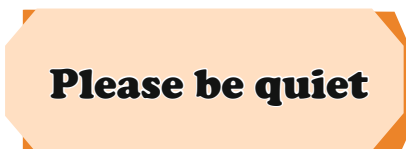
0.

A

B

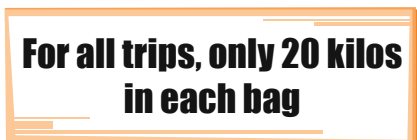
C

6.



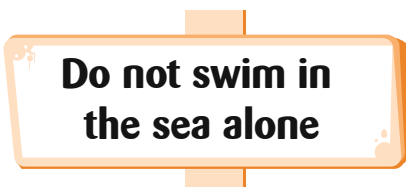
- A. in a library
- B. at a playground
- C. on a street

7.



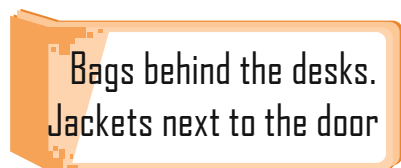
- A. at an airport
- B. at a bank
- C. at a supermarket

8.



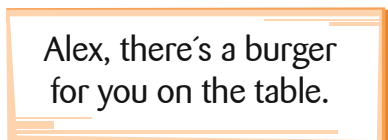
- A. at the beach
- B. by a lake
- C. in the shower

9.



- A. in a hall
- B. in a bathroom
- C. in a classroom

10.



- A. in a dining room
- B. in a bedroom
- C. in a living room

PARTE 3

RESPONDE LAS PREGUNTAS 11 A 15 DE ACUERDO CON EL EJEMPLO

Completa las cinco conversaciones.

En las preguntas **11 - 15**, marca **A**, **B** o **C** en tu hoja de respuestas.

Ejemplo:

Ugh! I have to work again. I hate Mondays!

A. Really? Me too.
B. That sounds nice.
C. Yes, it is great!

Respuesta: **0.** A B C

11. Let's put the black sofa in the living room.

- A.** Me too.
- B.** Sure, when?
- C.** Turn left.

12. I like eating vegetables because they make me healthy.

- A.** So do I.
- B.** No, I don't.
- C.** Yes, I do.

13. Where do I go now?

- A.** Nice place.
- B.** I am here.
- C.** Turn left.

14. How often do you go to the gym?

- A.** Yesterday afternoon.
- B.** At 2 o'clock.
- C.** Once a week.

15. This place is very dirty.

- A.** I agree.
- B.** It's ready.
- C.** Thank you.

PARTE 4

RESPONDE LAS PREGUNTAS 16 A 22 DE ACUERDO CON EL SIGUIENTE TEXTO

Lee el texto y selecciona la palabra correcta para cada espacio.

En las preguntas **16 - 22**, marca **A**, **B** o **C** en tu hoja de respuestas.

LANGUAGE MATTERS

The vocabulary we **(0)**_____ programs our minds, so choosing the right words can change our lives.

Even the **(16)**_____ word matters. "Try" is a short word, **(17)**_____ it has a great impact on us. **(18)**_____ someone just says, "I'll try to do that," they won't work on it. Actually, they **(19)**_____ never do it at all. How **(20)**_____ do you use the word "try" to talk about things that are important to you?

Think about something that you want to do, and say it to **(21)**_____ in two ways: First, say "I'll try to do it." Next, say "I will do it", and see how you feel. In general, not using the word "try" **(22)**_____ you feel that you can do things. Just forget the word "try" and see how your life improves.

Ejemplo:

- 0.** **A.** use **B.** using **C.** uses

Respuesta: **0.** A B C

- 16.** **A.** smaller **B.** small **C.** smallest
17. **A.** so **B.** but **C.** or
18. **A.** Because **B.** Except **C.** If
19. **A.** should **B.** may **C.** must
20. **A.** often **B.** always **C.** usually
21. **A.** himself **B.** yourself **C.** myself
22. **A.** makes **B.** making **C.** made